



**ЭКОНОМИКА
МОСКВЫ**



**Аналитический
центр Москвы**

Анализ инфляции в Москве и России

за неделю 23 – 29 марта 2021

31 марта 2021





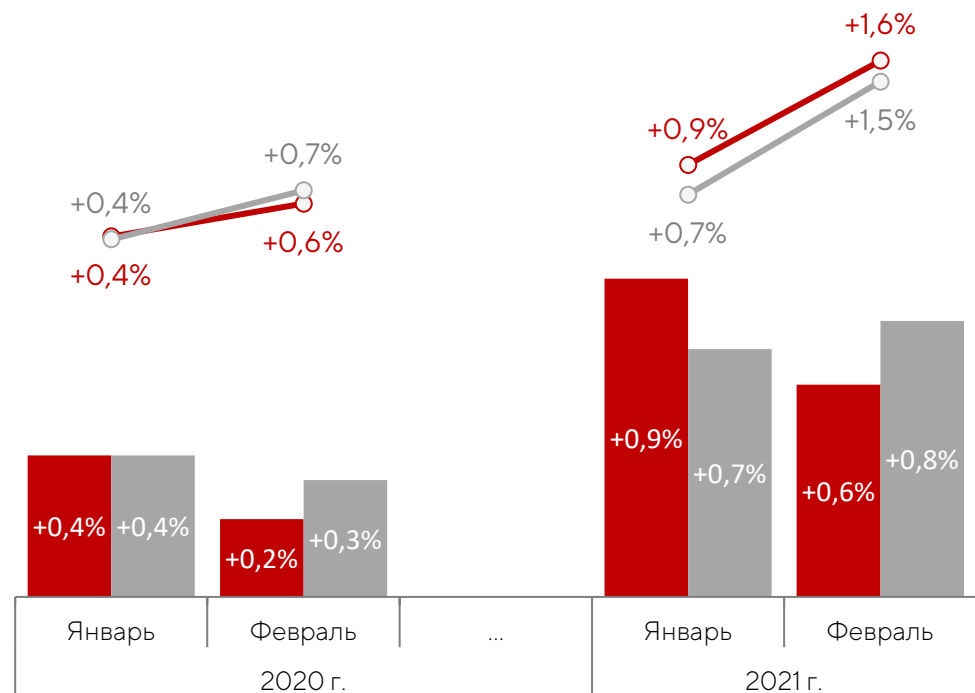
1. Инфляция: динамика инфляции в Москве и России

В феврале инфляция в Москве составила **100,6%** к январю 2021 года, что на 0,2 п.п. ниже среднероссийского уровня.

За 2 месяца 2021 г. инфляция в Москве составила **101,6%** к декабрю 2020 г., что на 0,1 п.п. выше, чем в среднем по России.

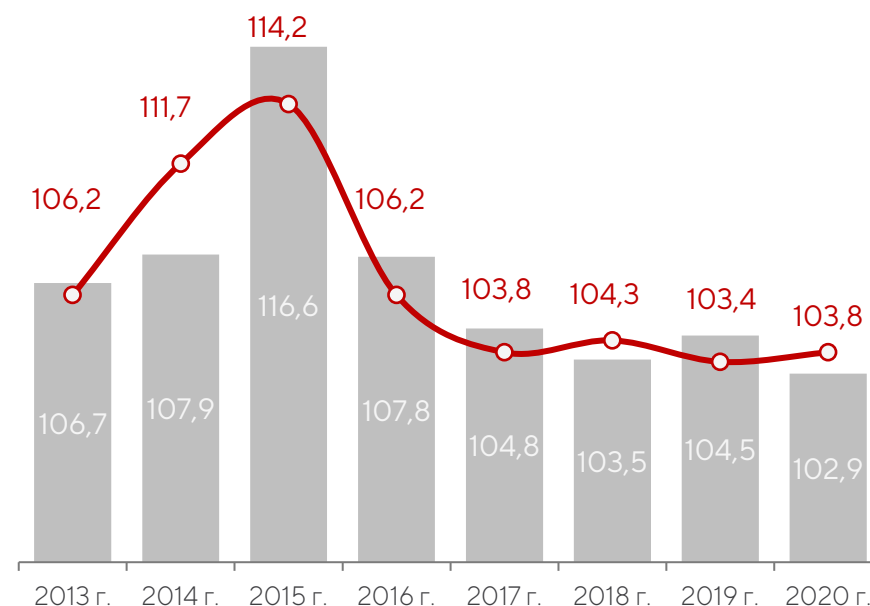
В годовом исчислении (февраль 2021 г. к февралю 2020 г.) инфляция в Москве составила **104,7%**, что на 1,0 п.п. меньше чем в среднем по России. **Среднегодовая инфляция** (январь-февраль 2021 г. к январю-февралю 2020 г.) в Москве и России составила **104,5%** и 105,4% соответственно.

Инфляция в Москве и России



■ В Москве к предыдущему месяцу ■ В России к предыдущему месяцу
 ● В Москве к декабрю предыдущего года ● В России к декабрю предыдущего года

Индекс потребительских цен в Москве, в %

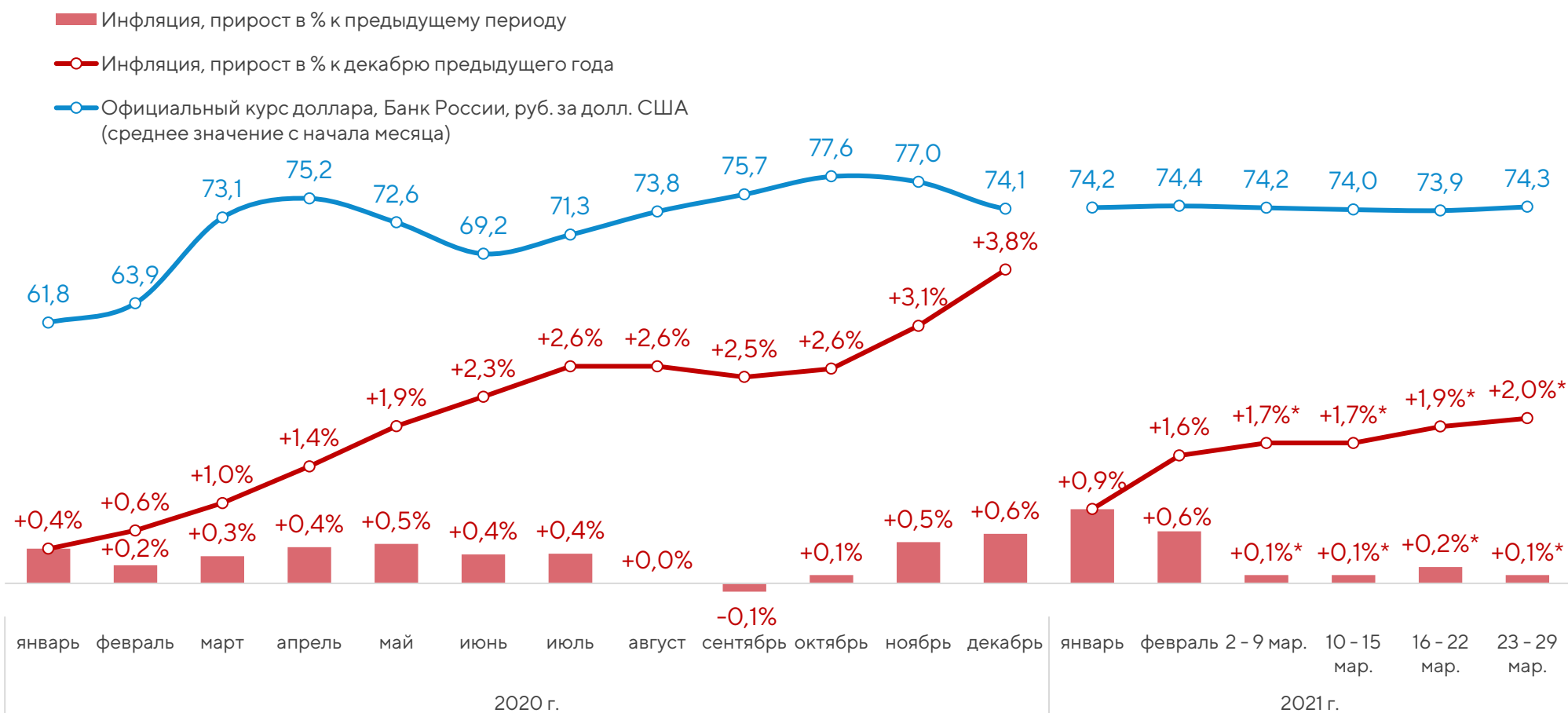


■ В среднегодовом выражении, в % к январю-декабрю предыдущего года
 ● В годовом выражении, в % к декабрю предыдущего года



1.1. Инфляция: еженедельная динамика инфляции в Москве

Инфляция* в Москве за неделю с **23 по 29 марта** 2021 г. составила **+0,1%**, с начала марта **+0,4%**, с начала года **+2,0%**.
С 23 марта цены на наблюдаемые **продовольственные** товары выросли на 0,2%, на **непродовольственные** – на 0,1%.
Цены на наблюдаемые **услуги** не изменились.

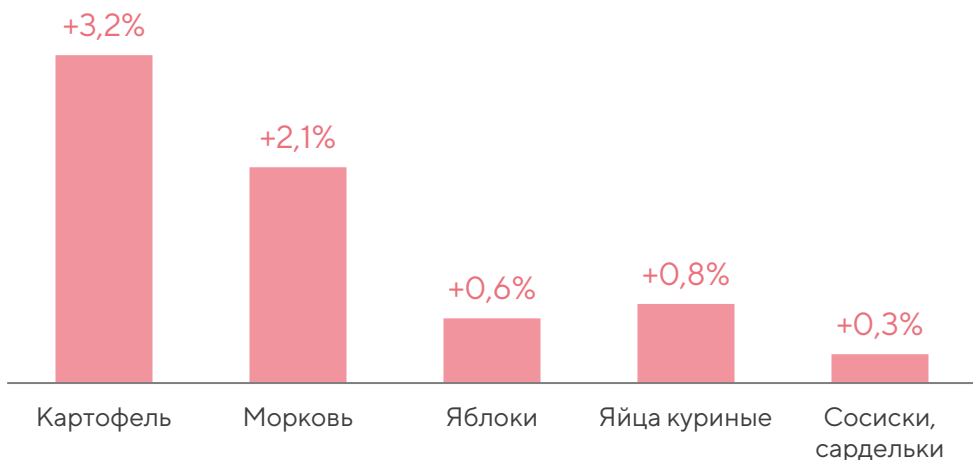


* Оценка ДЭПиР. Расчет на основе 105 еженедельно наблюдаемых товаров и услуг в Москве
Справочно: еженедельная инфляция публикуется по регионам только в разрезе товаров, в целом по региону инфляция за неделю Росстатом НЕ рассчитывается.

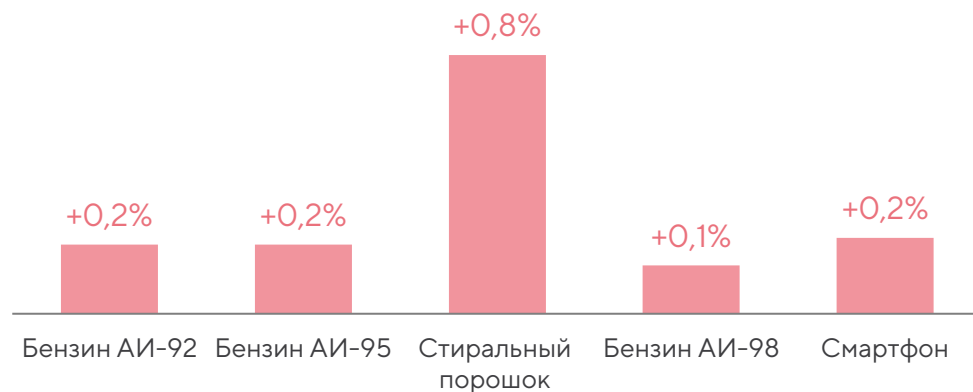


1.2. Товары и услуги с наибольшим влиянием на прирост инфляции в Москве за неделю с 23 по 29 марта 2021 г.

Продовольственные товары



Непродовольственные товары



На **рост инфляции** в наибольшей степени повлияло удорожание **плодоовощной продукции и бензина**.

Справочно:

За неделю с 23 по 29 марта 2021 максимальный рост цен

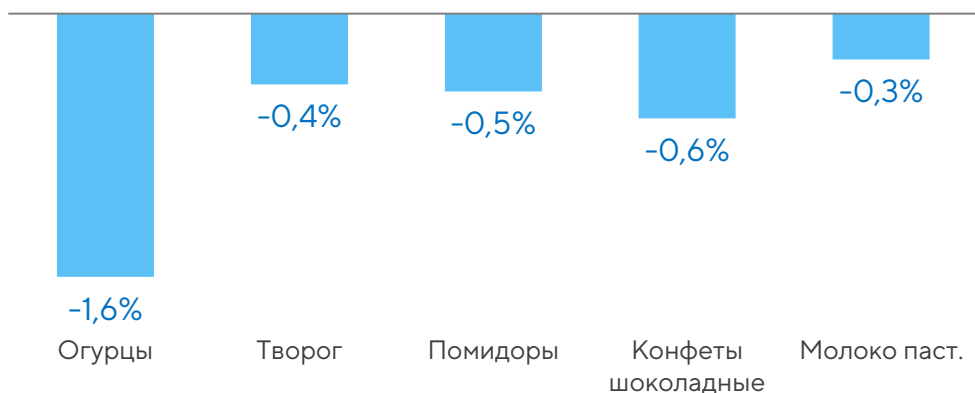
- по **продовольственным** товарам был на картофель (+3,2%),
- по **непродовольственным** – на офтан катахром (глазные капли) (+3,1%).

Цены на наблюдаемые **услуги** за неделю не изменились.



1.3. Товары и услуги с наименьшим влиянием на прирост инфляции в Москве за неделю с 23 по 29 марта 2021 г.

Продовольственные товары



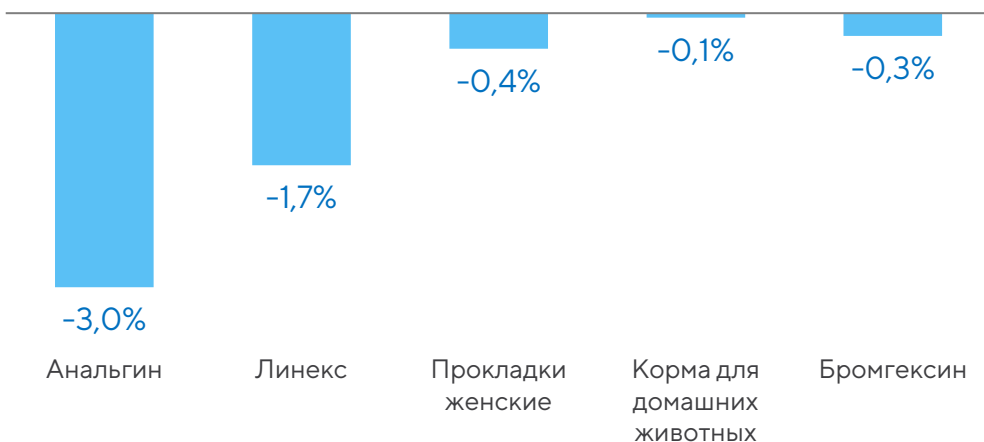
Снизилась цена на **огурцы, помидоры, творог**, отдельные **медикаменты** и некоторые другие товары.

Справочно:

За неделю с 23 по 29 марта 2021 максимальное снижение цен произошло

- по **продовольственным** товарам – на огурцы (-1,6%),
- по **непродовольственным** – на аналгин (-3,0%).

Непродовольственные товары



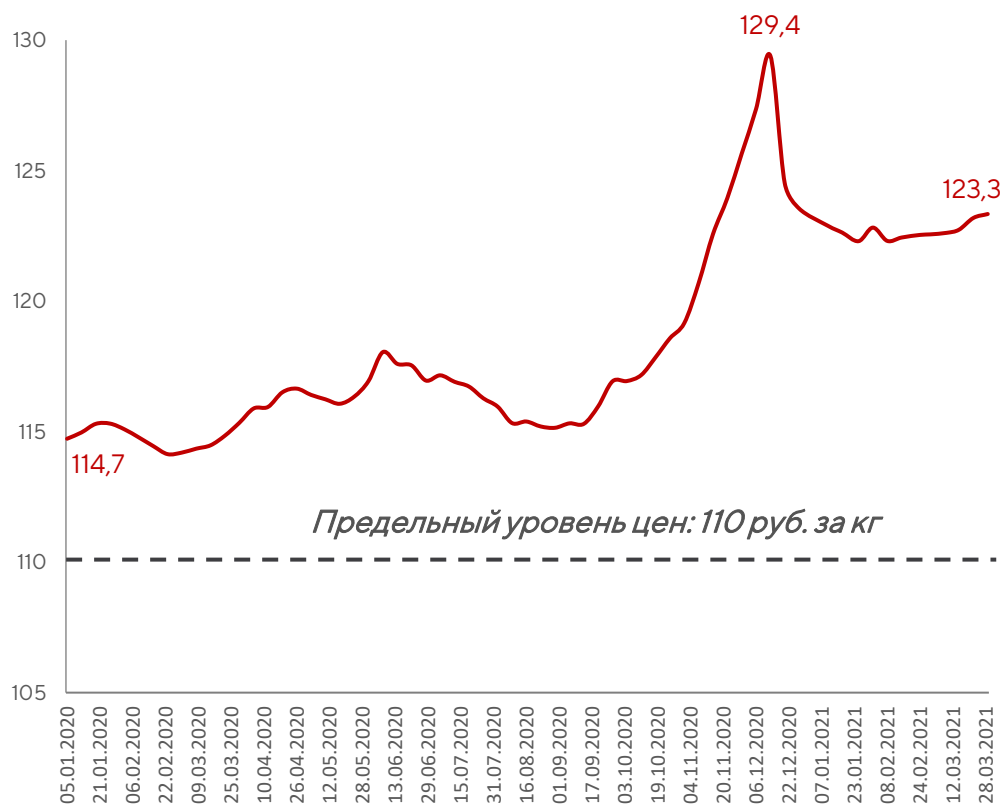
Цены на наблюдаемые **услуги** за неделю не изменились.



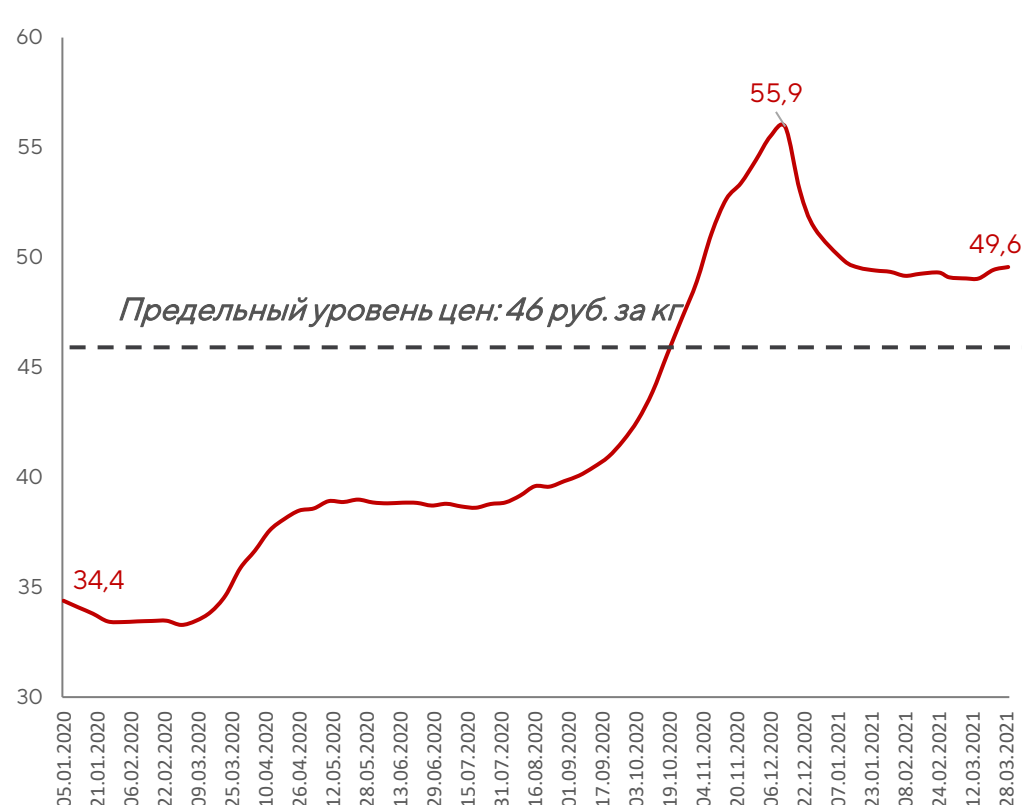
1.4. Динамика цен на сахар и подсолнечное масло в Москве в 2020-2021 гг.

16 декабря Минсельхоз, Минпромторг, представители ритейла и производители подписали соглашение о введении предельного уровня розничных цен на подсолнечное масло и сахар в размере **110 руб.** за кг и **46 руб.** за кг соответственно. Соглашение подписано производителями, на которых приходится более **85%** рынка подсолнечного масла и свыше **90%** рынка сахара. Федеральная налоговая служба будет следить за выполнением соглашения при помощи данных онлайн-касс. Соглашение действует до конца 1 квартала 2021 года.

Еженедельные средние потребительские цены на подсолнечное масло в Москве в 2020-2021 гг., руб. за кг



Еженедельные средние потребительские цены на сахар-песок в Москве в 2020-2021 гг., руб. за кг

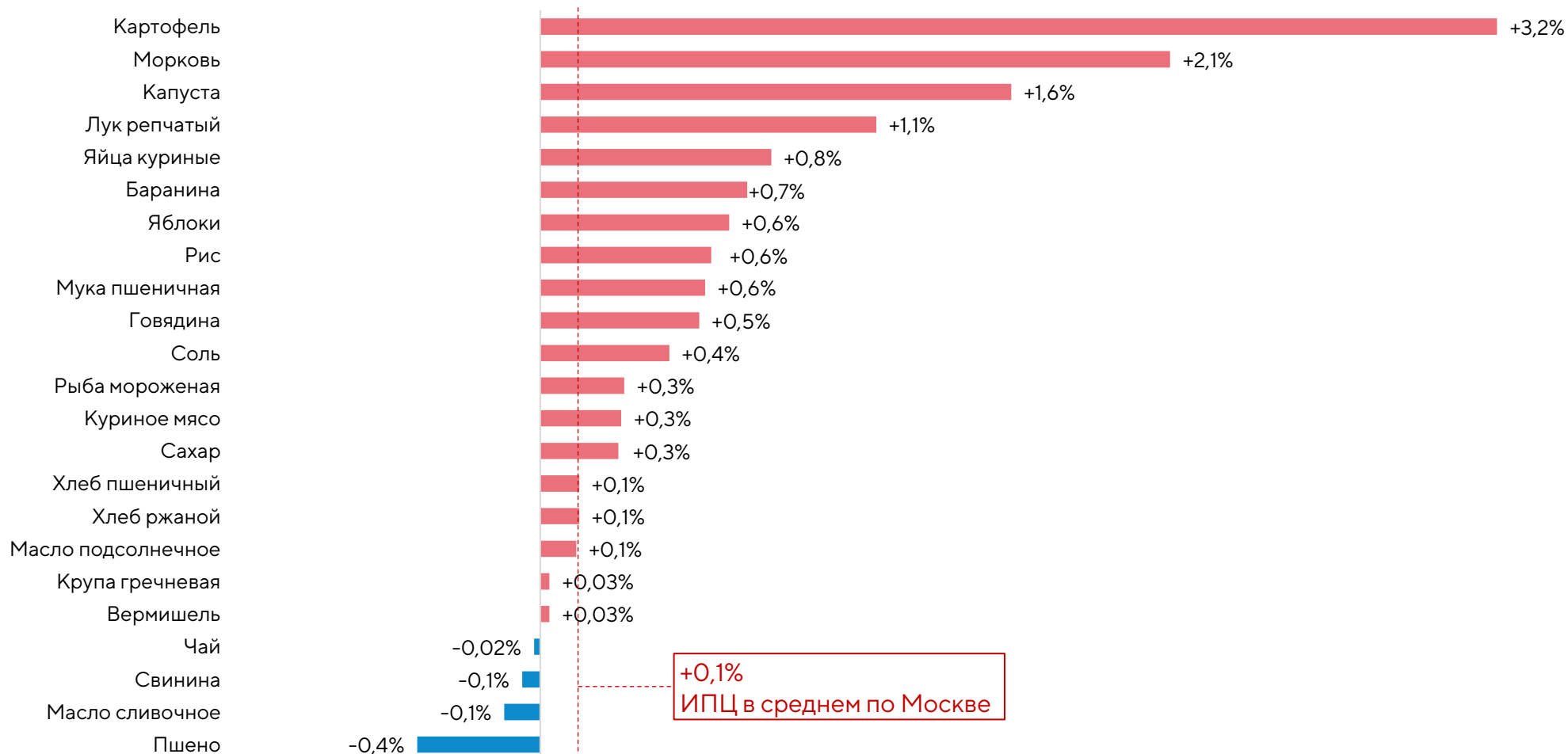




1.5.1. Недельная инфляция по социально значимым продовольственным товарам первой необходимости* в Москве

В Москве за неделю с 23 по 29 марта среди социально значимых продовольственных товаров первой необходимости больше всего выросли цены на картофель (+3,2%), морковь (+2,1%), капусту (+1,6%), лук (+1,1%) и куриные яйца (+0,8%). Снизилась цена на пшено (-0,4%), сливочное масло (-0,1%), свинину (-0,1%).

Динамика инфляции в Москве за неделю с 23 по 29 марта 2021 г.

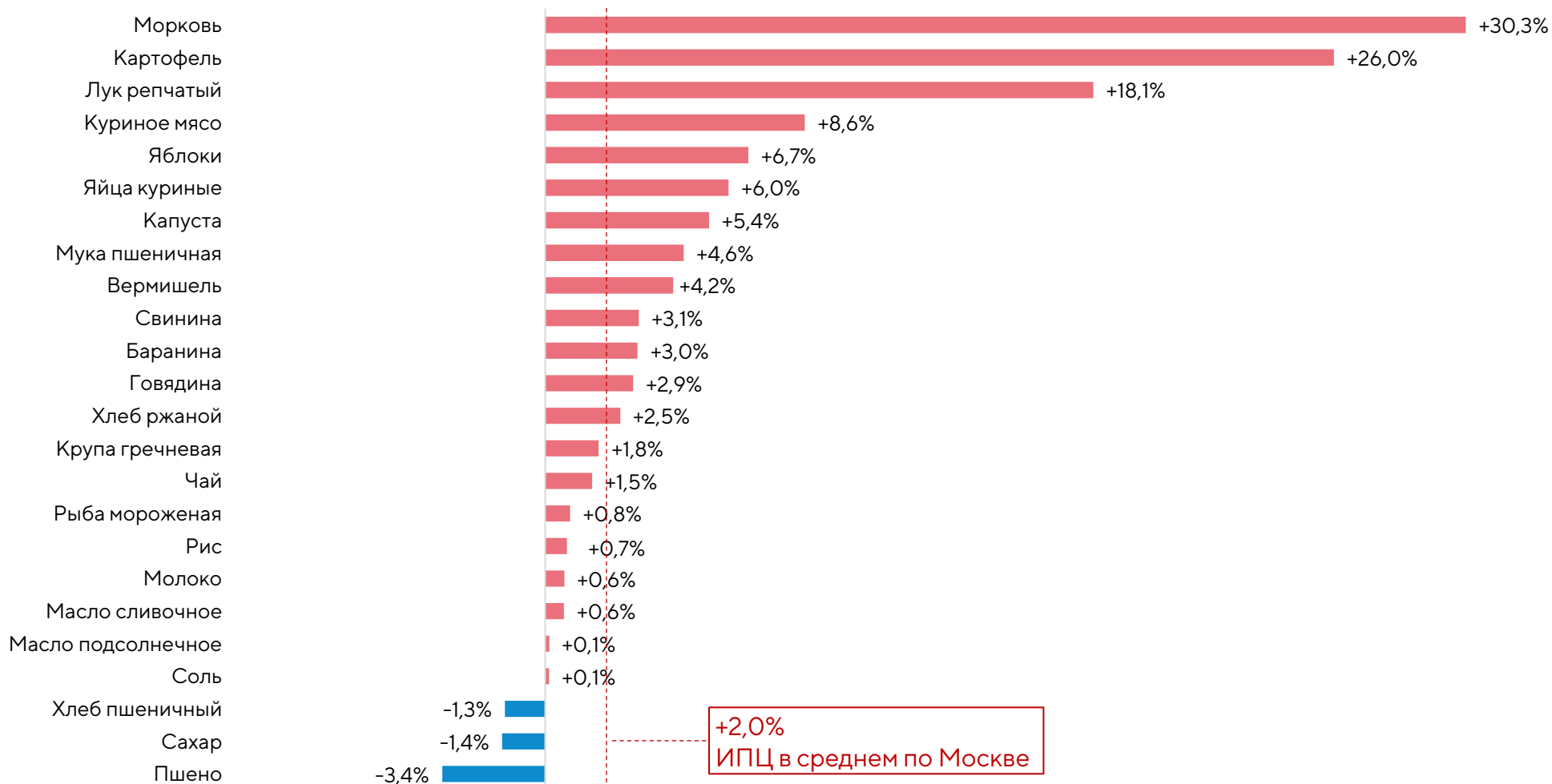




1.5.2. Накопленная инфляция по социально значимым продовольственным товарам первой необходимости* в Москве

В Москве за период с 1 января по 29 марта среди социально значимых продовольственных товаров первой необходимости больше всего выросли цены на морковь (+30,3%), картофель (+26,0%), лук (+18,1%), куриное мясо (+8,6%), яблоки (+6,7%), куриные яйца (+6,0%). Снизилась цена на пшеницу (-3,4%), сахар (-1,4%) и пшеничный хлеб (-1,3%).

Динамика инфляции в Москве за период с 1 января по 29 марта 2021 г.**



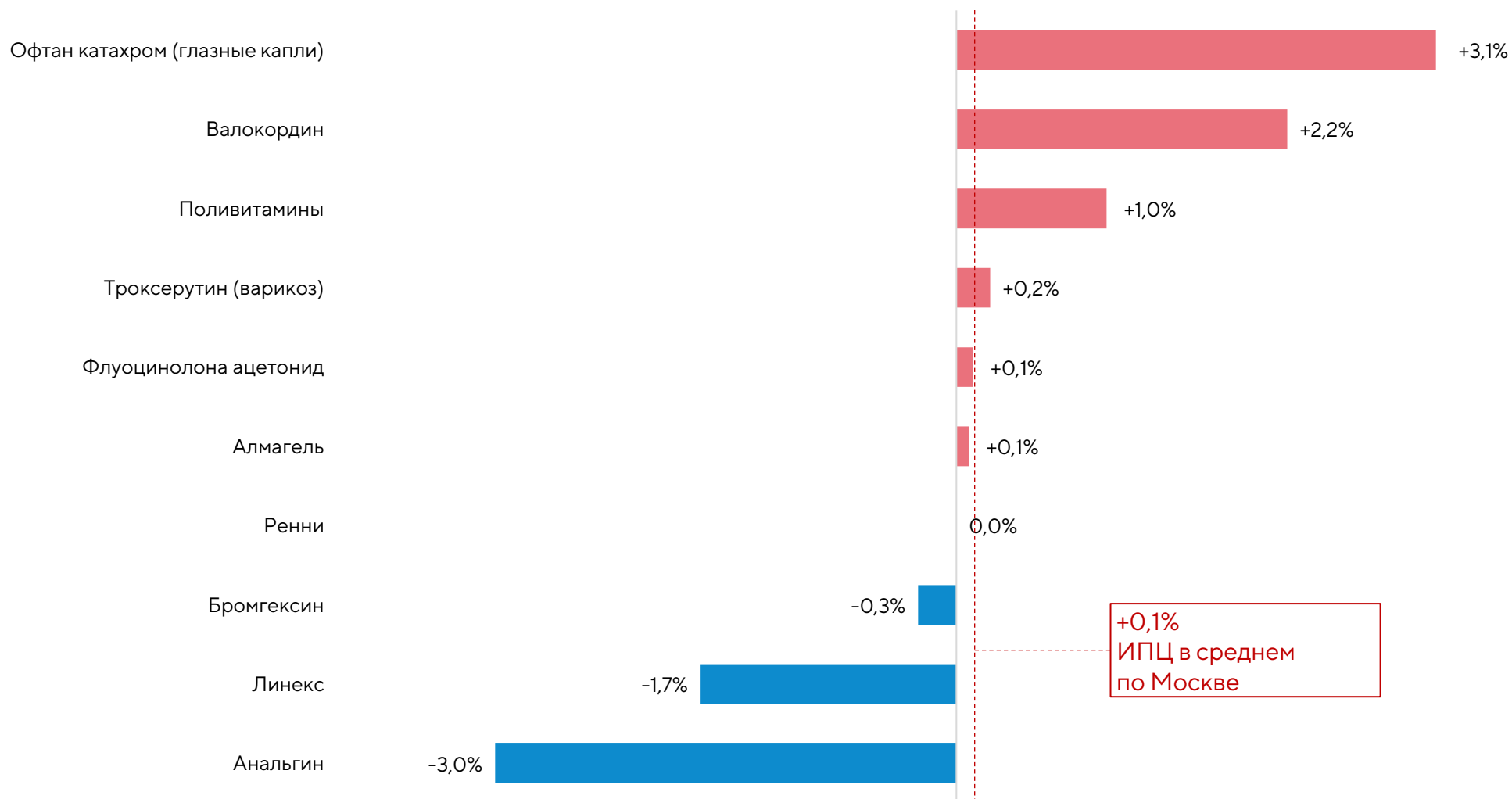
* Согласно постановлению Правительства РФ от 15.07.2010 № 530 (ред. от 21.03.2016)

** Оценка по данным о недельной инфляции



1.6.1. Недельная инфляция в Москве по 10 лекарственным средствам с компонентами иностранного производства

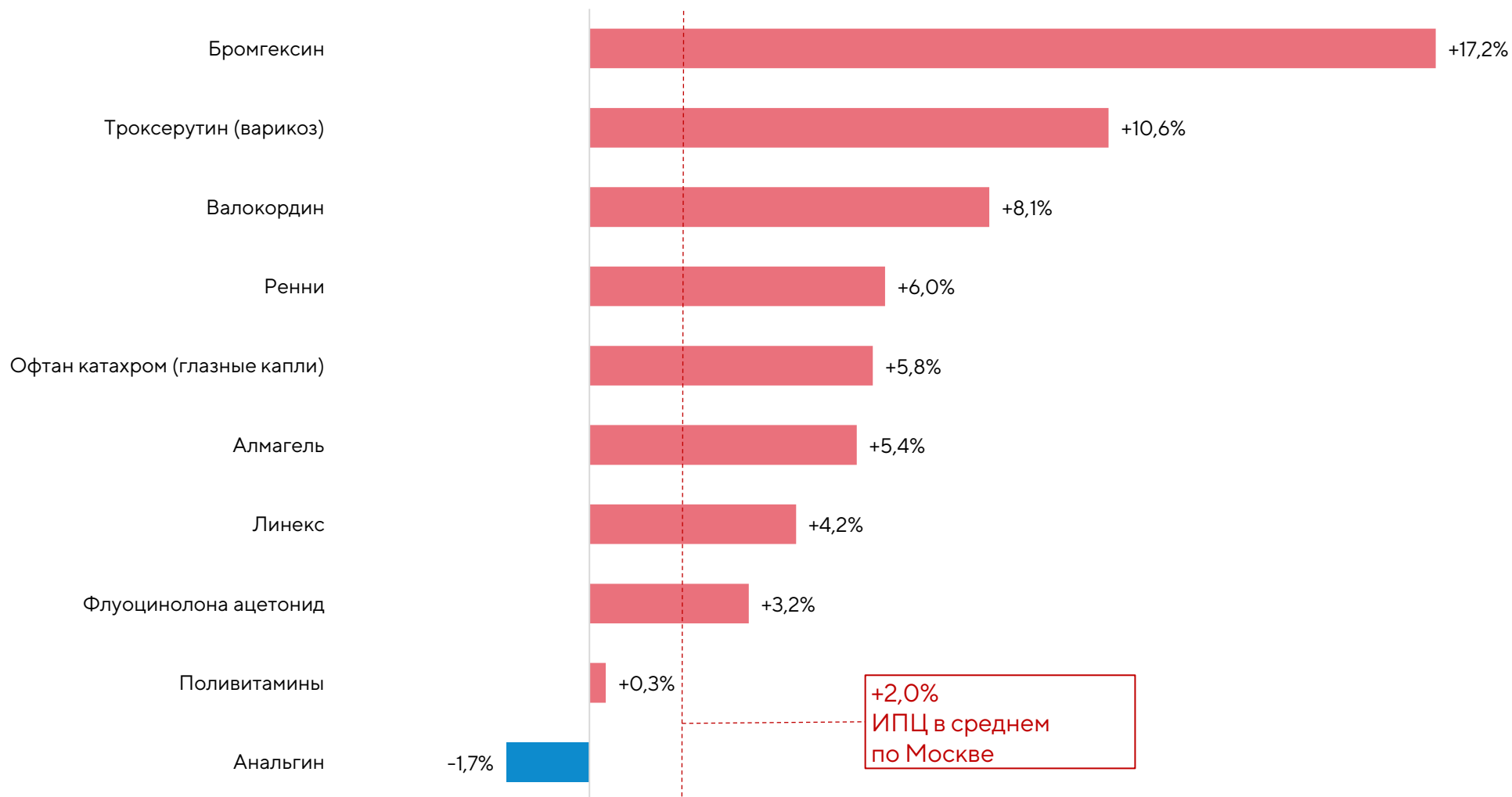
Динамика инфляции медикаментов в Москве за неделю с 23 по 29 марта 2021 г.





1.6.2. Накопленная инфляция в Москве по 10 лекарственным средствам с компонентами иностранного производства

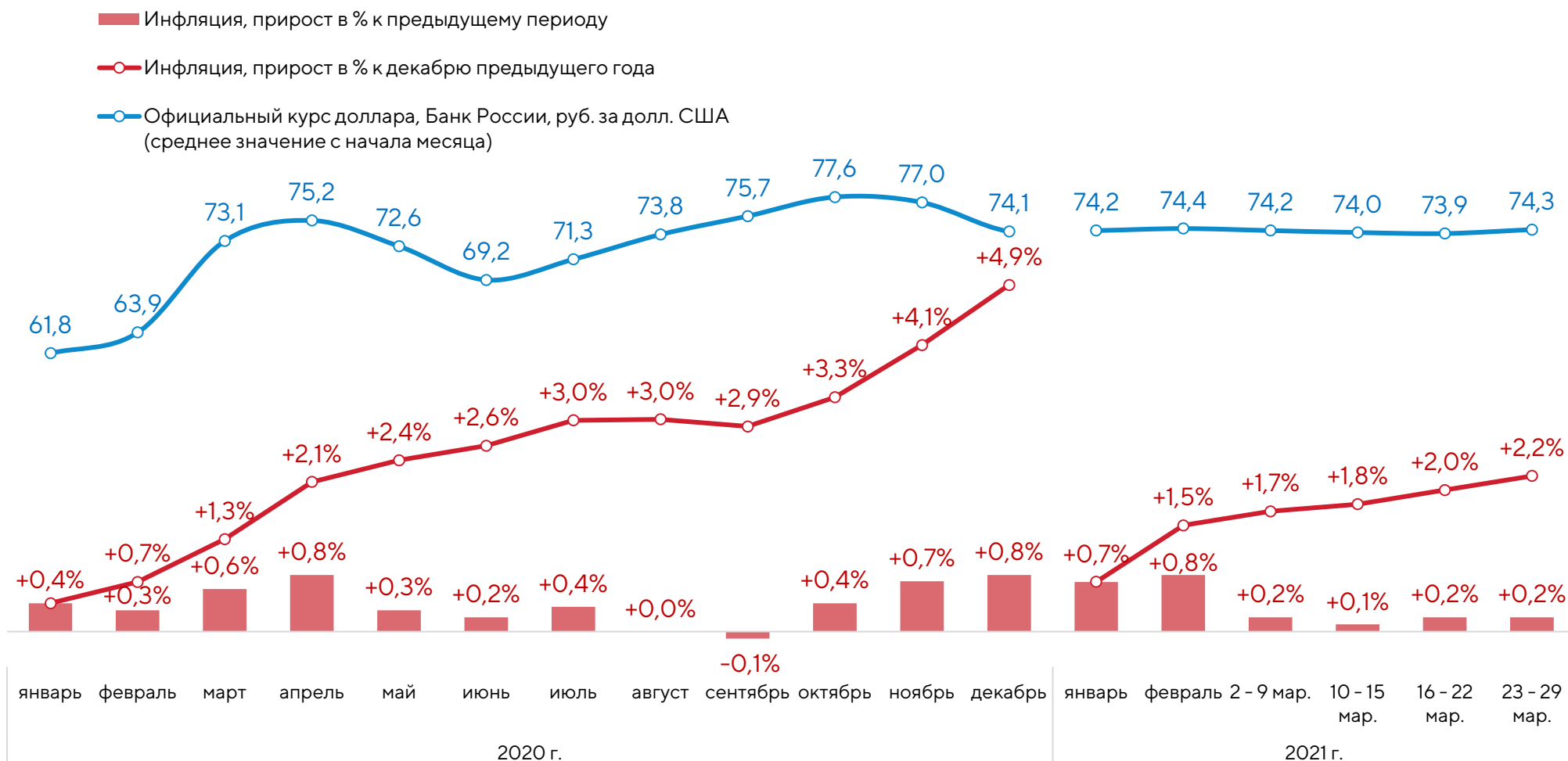
Динамика инфляции медикаментов в Москве за период с 1 января по 29 марта 2021 г.*





2.1. Инфляция: динамика инфляции в Российской Федерации

Инфляция в России за неделю с 23 по 29 марта 2021 г. составила +0,2%, с начала марта +0,7%, с начала года +2,2%.

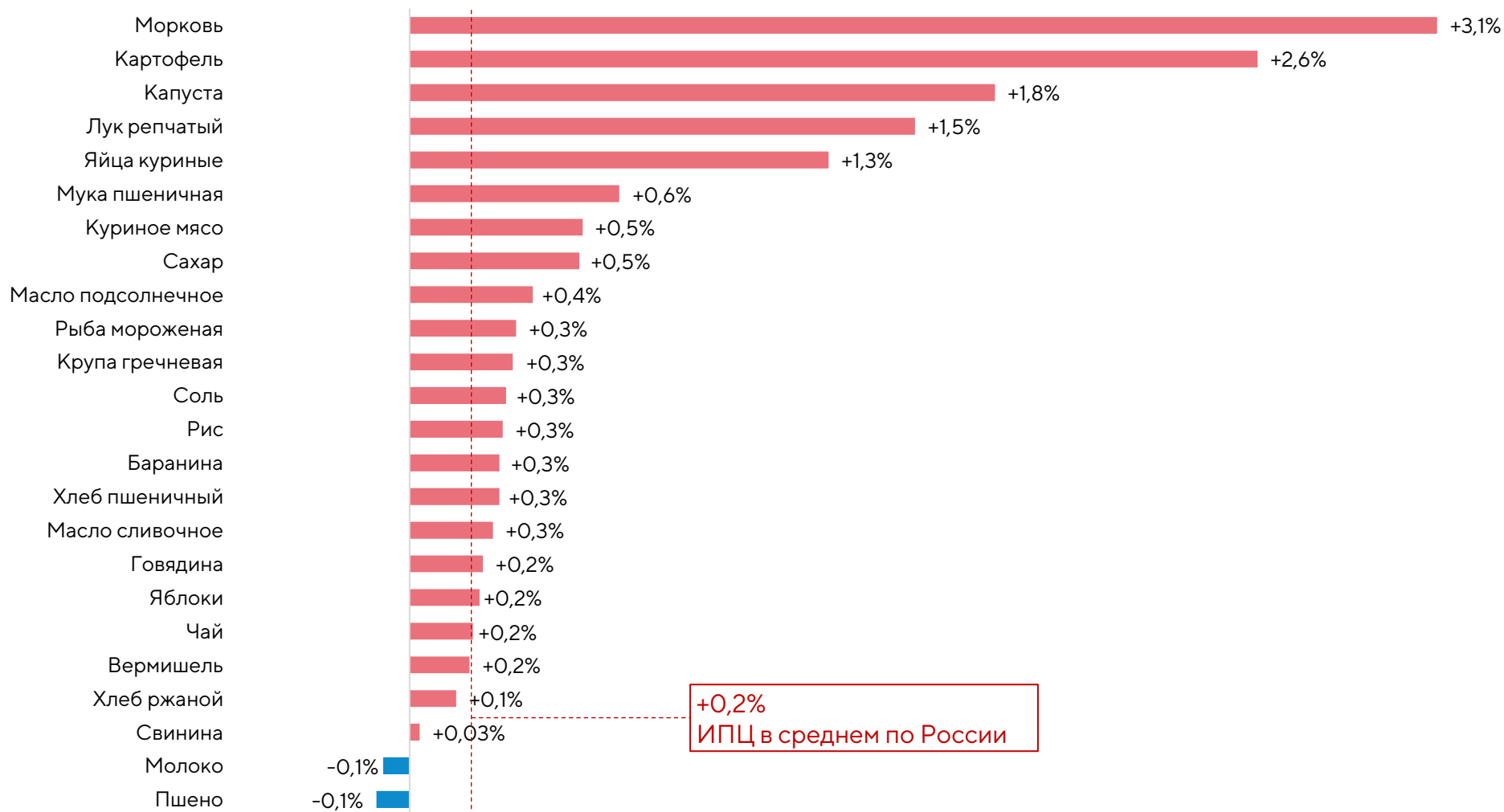




2.1.1. Недельная инфляция по социально значимым продовольственным товарам первой необходимости* в среднем по России

В России за неделю с 23 по 29 марта среди социально значимых продовольственных товаров первой необходимости больше всего выросли цены на морковь (+3,1%), картофель (+2,6%), капусту (+1,8%), лук (+1,5%) и куриные яйца (+1,3%). Снизились цены на пшено (-0,1%) и молоко (-0,1%).

Динамика инфляции в среднем по России за неделю с 23 по 29 марта 2021 г.

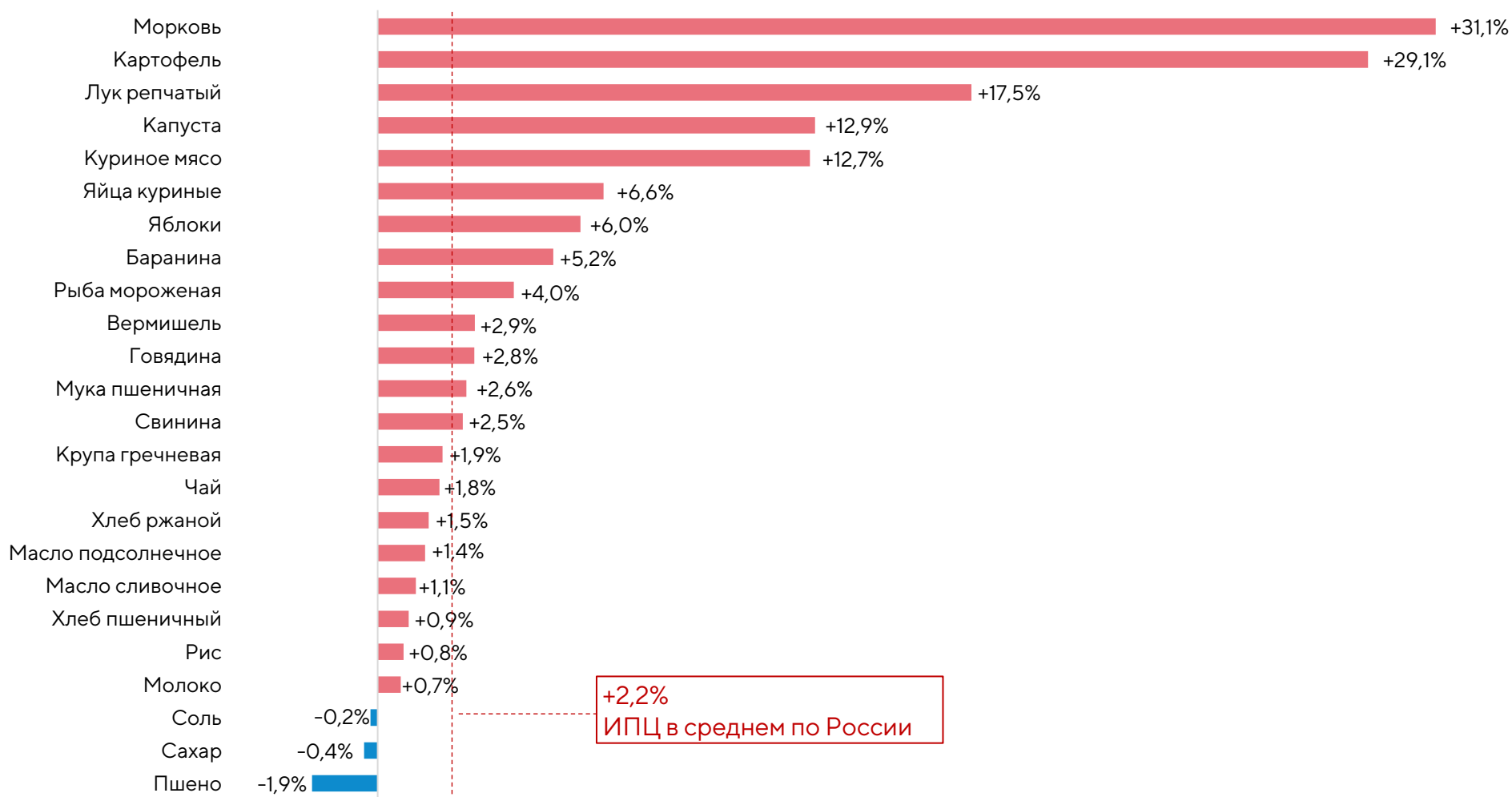




2.1.2. Накопленная инфляция по социально значимым продовольственным товарам первой необходимости* в среднем по России

В России за период с 1 января по 29 марта среди социально значимых продовольственных товаров первой необходимости больше всего выросли цены на морковь (+31,1%), картофель (+29,1%), лук (+17,5%), капусту (+12,9%) и куриное мясо (+12,7%). Снизилась цена на пшено (-1,9%), сахар (-0,4%) и соль (-0,2%).

Динамика инфляции в среднем по России за период с 1 января по 29 марта 2021 г.**



* Согласно постановлению Правительства РФ от 15.07.2010 № 530 (ред. от 21.03.2016)

** Оценка по данным о недельной инфляции




**ЭКОНОМИКА
МОСКВЫ**



**Аналитический
центр Москвы**

Приложение

*Средние потребительские цены
на отдельные виды товаров и услуг по состоянию на 29 марта 2021*





Цены на социально значимые продовольственные товары первой необходимости*

| Наименование, единица измерения | Цена в Москве, руб. | Цена в среднем по России, руб. |
|--|---------------------|--------------------------------|
| Капуста белокочанная свежая, кг | 25,2 ▲ | 23,7 ▲ |
| Картофель, кг | 37,9 ▲ | 37,8 ▲ |
| Куры охлажденные и мороженые, кг | 175,6 ▲ | 165,1 ▲ |
| Яблоки, кг | 127,5 ▲ | 112,4 ▲ |
| Хлеб и булочные изделия из пшеничной муки 1 и 2 сортов, кг | 67,5 ▲ | 56,6 ▲ |
| Хлеб из ржаной муки и из смеси муки ржаной и пшеничной, кг | 69,7 ▲ | 57,4 ▲ |
| Лук репчатый, кг | 34,2 ▲ | 31,4 ▲ |
| Баранина (кроме бескостного мяса), кг | 565,1 ▲ | 455,8 ▲ |
| Свинина (кроме бескостного мяса), кг | 334,0 ▼ | 276,3 ▲ |
| Говядина (кроме бескостного мяса), кг | 456,7 ▲ | 372,7 ▲ |
| Рис шлифованный, кг | 117,3 ▲ | 82,2 ▲ |
| Морковь, кг | 52,5 ▲ | 45,8 ▲ |
| Соль поваренная пищевая, кг | 21,3 ▲ | 13,8 ▲ |
| Сахар-песок, кг | 49,6 ▲ | 49,5 ▲ |
| Молоко питьевое цельное пастеризованное 2,5-3,2% жирности, л | 75,1 ▼ | 59,3 ▼ |
| Масло подсолнечное, кг | 123,3 ▲ | 126,5 ▲ |
| Рыба мороженая неразделанная, кг | 278,7 ▲ | 186,5 ▲ |
| Яйца куриные, 10 шт. | 86,2 ▲ | 81,3 ▲ |
| Крупа гречневая-ядрица, кг | 120,9 ▲ | 94,3 ▲ |
| Вермишель, кг | 130,6 ▲ | 83,3 ▲ |
| Мука пшеничная, кг | 51,3 ▲ | 42,9 ▲ |
| Масло сливочное, кг | 887,5 ▼ | 648,9 ▲ |
| Пшено, кг | 84,0 ▼ | 60,7 ▼ |
| Чай черный байховый, кг | 1 329 ▼ | 943,5 ▲ |

▲ - рост цены за неделю

▼ - снижение цены за неделю



| Наименование, единица измерения | Цена в Москве, руб. | Цена в среднем по России, руб. |
|---|---------------------|--------------------------------|
| Брюки для детей школьного возраста из джинсовой ткани, шт. | 1 569 ▼ | 1 416 ▲ |
| Пеленки для новорожденных, шт. | 292,2 ▲ | 181,0 ▲ |
| Костюм спортивный для детей школьного возраста, шт. | 2 037 ▲ | 1 860 ▲ |
| Майка, футболка мужская бельевая, шт. | 406,0 | 322,8 ▲ |
| Футболка детская, шт. | 466,7 | 382,9 ▲ |
| Носки мужские, пара | 125,1 | 92,4 ▲ |
| Колготки женские эластичные, шт. | 259,2 ▲ | 224,7 ▲ |
| Носки, гольфы детские, пара | 98,7 | 76,0 ▲ |
| Кроссовые туфли для детей с верхом из искусственной кожи, пара | 1 598 ▲ | 1 426 ▲ |
| Кроссовые туфли для взрослых с верхом из искусственной кожи, пара | 2 327 | 2 002 ▲ |
| Мыло хозяйственное, 200 г | 39,7 ▲ | 32,3 ▲ |
| Порошок стиральный, кг | 190,5 ▲ | 159,5 ▲ |
| Мыло туалетное, 100 г | 49,6 ▲ | 38,3 ▲ |
| Шампунь, 250 мл | 174,6 ▲ | 153,4 ▲ |
| Паста зубная, 100 г (100 мл) | 118,8 ▲ | 102,5 ▲ |
| Щетка зубная, шт. | 106,8 ▼ | 87,6 ▲ |
| Сигареты с фильтром отечественные, пачка | 114,6 ▲ | 112,1 ▲ |
| Спички, коробок | 1,5 | 1,6 ▲ |
| Электропылесос напольный, шт. | 10 636 ▼ | 7 644 ▼ |
| Бумага туалетная, рулон | 16,1 ▲ | 15,4 ▲ |
| Подгузники детские бумажные (памперсы), 10 шт. | 195,0 ▼ | 178,9 ▲ |
| Телевизор цветного изображения, шт. | 27 130 ▲ | 28 337 ▲ |
| Смартфон, шт. | 10 949 ▲ | 10 205 ▲ |
| Легковой автомобиль отечественный новый, шт. | 677 335 | 653 243 ▲ |
| Легковой автомобиль иностранной марки новый, шт. | 1 350 607 | 1 192 545 ▲ |
| Дизельное топливо, л | 49,0 ▲ | 49,4 ▲ |
| Бензин автомобильный | 48,9 ▲ | 47,4 ▲ |

▲ - рост цены за неделю

▼ - снижение цены за неделю



Цены на 10 лекарственных средств с компонентами иностранного производства

| Наименование, единица измерения | Цена в Москве, руб. | Цена в среднем по России, руб. |
|--|---------------------|--------------------------------|
| Троксерутин, 2% гель, 40 г | 203,7 ▲ | 141,0 ▲ |
| Метамизол натрия (Анальгин отечественный), 500 мг, 10 таблеток | 17,1 ▼ | 19,0 ▼ |
| Офтан катахром, 10 мл | 466,2 ▲ | 405,7 ▲ |
| Ренни, 12 таблеток | 229,7 | 200,4 ▲ |
| Линекс, 10 капсул | 376,6 ▼ | 321,7 ▼ |
| Алмагель, суспензия, 200 мл | 387,0 ▲ | 332,4 ▲ |
| Флуоцинолона ацетонид, 0,025% мазь, 15 г | 354,5 ▲ | 161,4 ▲ |
| Поливитамины с макро- и микроэлементами, 10 шт. | 180,7 ▲ | 76,0 ▲ |
| Бромгексин, 8 мг, 10 драже | 67,0 ▼ | 48,9 ▼ |
| Валокордин, 20 мл | 206,8 ▲ | 170,9 ▲ |

▲ - рост цены за неделю

▼ - снижение цены за неделю



| Наименование, единица измерения | Цена в Москве, руб. | Цена в среднем по России, руб. |
|--|---------------------|--------------------------------|
| Проезд в городском автобусе, поездка | 44,3 | 28,4 |
| Проезд в трамвае, поездка | 44,3 | 34,3 |
| Проезд в троллейбусе, поездка | 44,3 | 32,5 |
| Проезд в метро, поездка | 44,3 | 42,6 |
| Плата за жилье в домах государственного и муниципального жилищных фондов, м2 общей площади | 36,7 | 32,2 ▲ |
| Проживание в гостинице 1* или в мотеле, сутки с человека | 1 103 | 1 022 |
| Проживание в гостинице 2*, сутки с человека | 1 345 | 1 222 ▲ |
| Проживание в гостинице 3*, сутки с человека | 2 283 | 1 859 ▲ |
| Проживание в гостинице 4*-5*, сутки с человека | 4 243 | 3 274 ▲ |
| Проживание в хостеле, сутки с человека | 705,8 | 533,8 ▼ |
| Отопление, Гкал | 2 450 | 2 016 |
| Водоснабжение холодное, м3 | 41,7 | 30,5 |
| Водоотведение, м3 | 30,6 | 26,0 |
| Водоснабжение горячее, м3 | 202,9 | 156,2 |
| Услуги по снабжению электроэнергией | 537,9 | 377,2 |
| Поездка в Грецию, поездка | 72 461 | 48 488 |
| Поездка в Китай, поездка | 87 392 | 57 536 |
| Санаторий, день | 4 109 | 3 033 ▲ |
| Дом отдыха, пансионат, день | 2 827 | 1 943 ▼ |

▲ - рост цены за неделю

▼ - снижение цены за неделю