



**ЭКОНОМИКА
МОСКВЫ**



**Аналитический
центр Москвы**

Анализ инфляции в Москве и России

за неделю 6 – 12 апреля 2021

15 апреля 2021





1. Инфляция: динамика инфляции в Москве и России

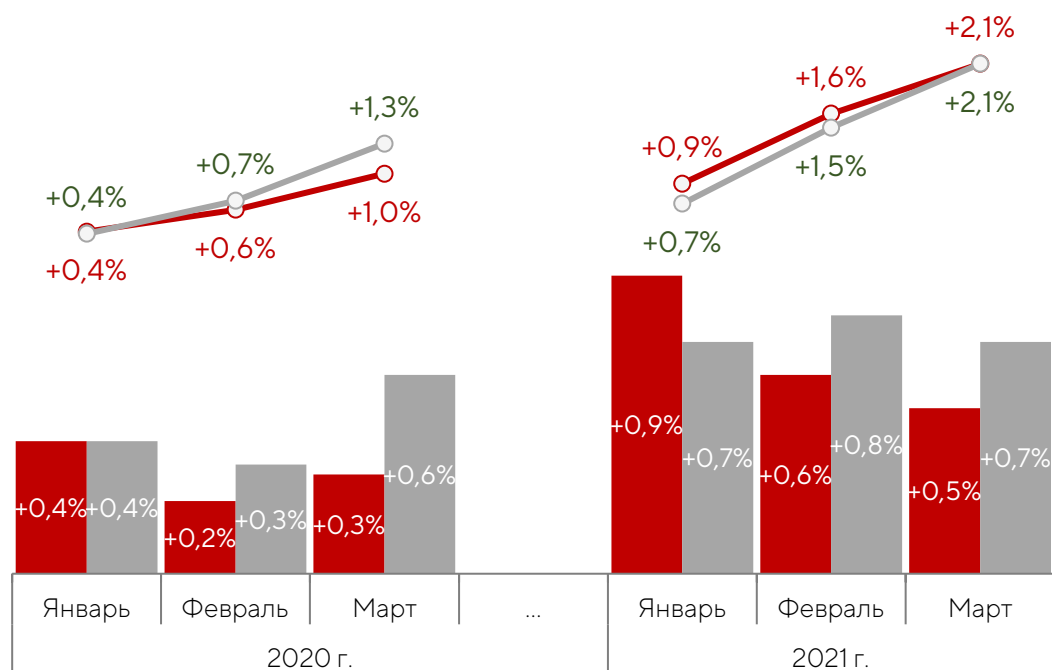
В марте инфляция в Москве составила **100,5%** к февралю 2021 года, что на 0,2 п.п. ниже среднероссийского уровня.

За 1 квартал 2021 года инфляция в Москве и в среднем по России составила **102,1%** к декабрю 2020 года.

В годовом исчислении (март 2021 г. к марту 2020 г.) инфляция в Москве составила **104,9%**, в России – 105,8%.

Среднегодовая инфляция (январь-март 2021 г. к январю-марту 2020 г.) в Москве и России составила **104,7%** и 105,6% соответственно.

Инфляция в Москве и России



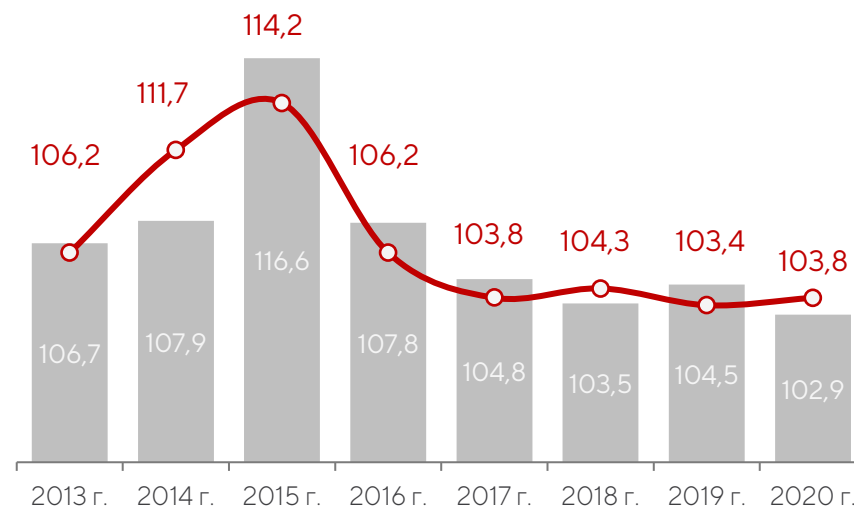
■ В Москве к предыдущему месяцу

■ В России к предыдущему месяцу

—○ В Москве к декабрю предыдущего года

—○ В России к декабрю предыдущего года

Индекс потребительских цен в Москве, в %



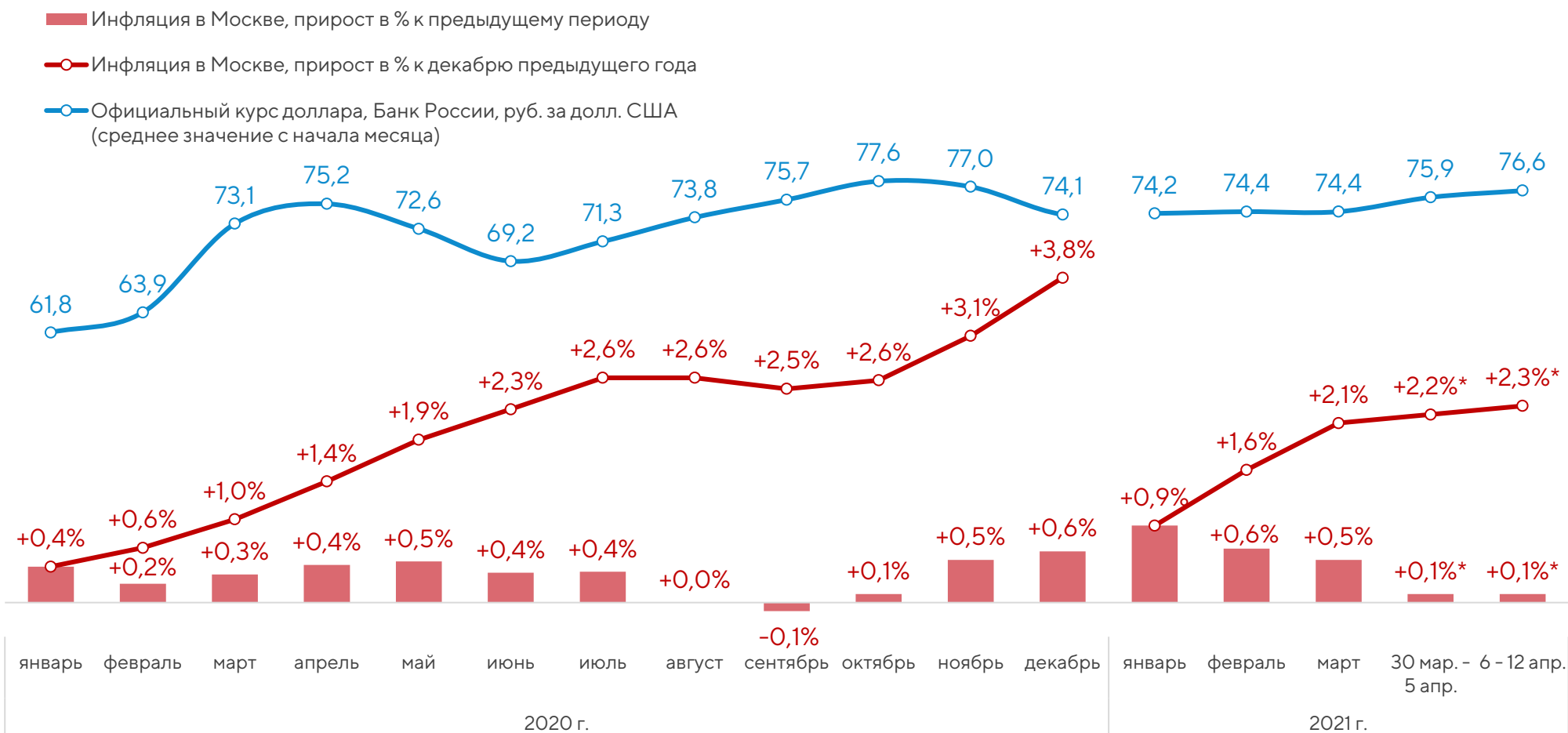
■ В среднегодовом выражении, в % к январю-декабрю предыдущего года

—○ В годовом выражении, в % к декабрю предыдущего года



2.1. Инфляция: еженедельная динамика инфляции в Москве

Инфляция* в Москве за неделю с **6 по 12 апреля** 2021 г. составила **+0,1%**, с начала месяца **+0,2%**, с начала года **+2,3%**.
С 6 апреля цены на наблюдаемые **продовольственные** товары выросли на 0,1%, на **непродовольственные** – на 0,1%, на **услуги** – на 0,1%.

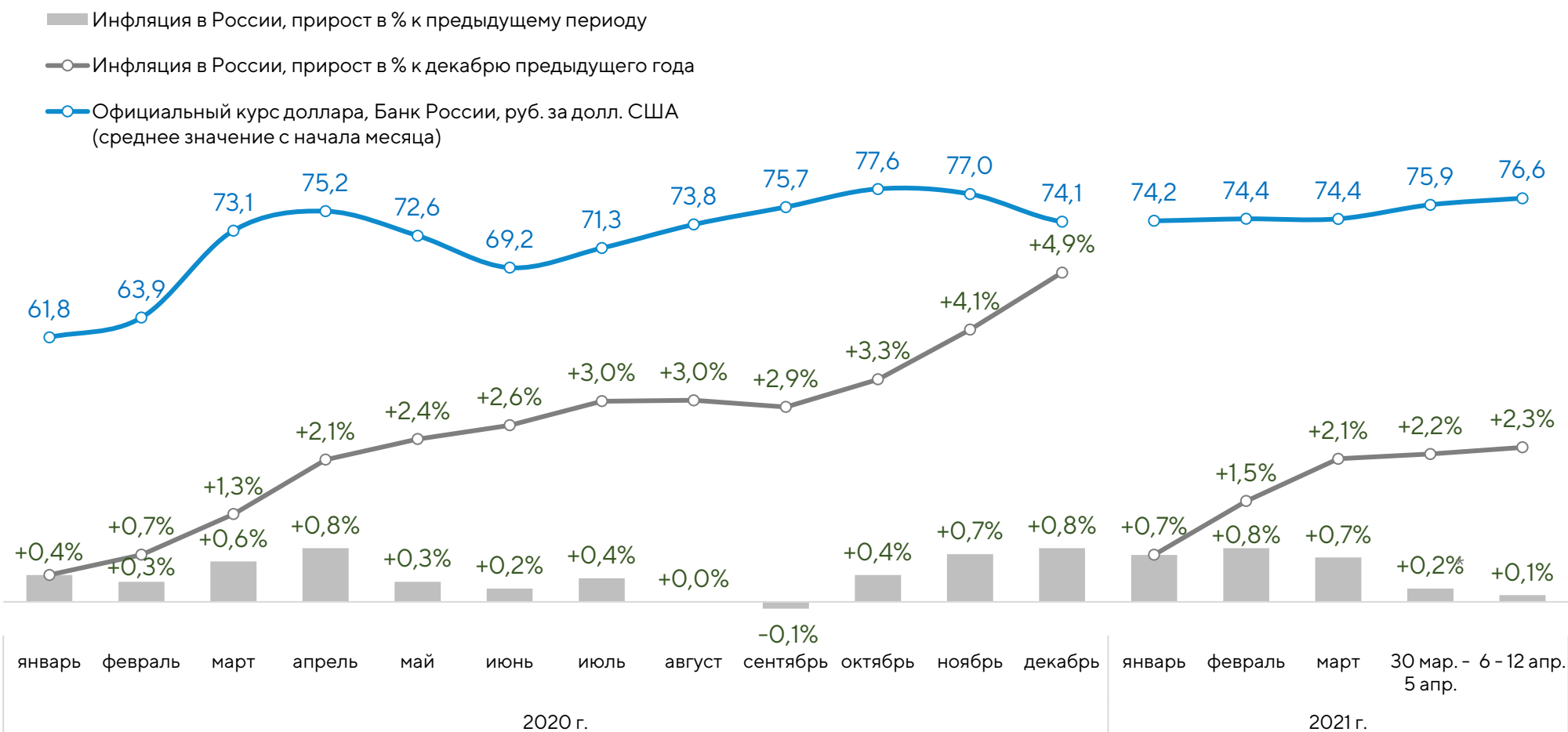


* Оценка ДЭПиР. Расчет на основе 105 еженедельно наблюдаемых товаров и услуг в Москве
Справочно: еженедельная инфляция публикуется по регионам только в разрезе товаров, в целом по региону инфляция за неделю Росстатом НЕ рассчитывается.



2.1. Инфляция: еженедельная динамика инфляции в России

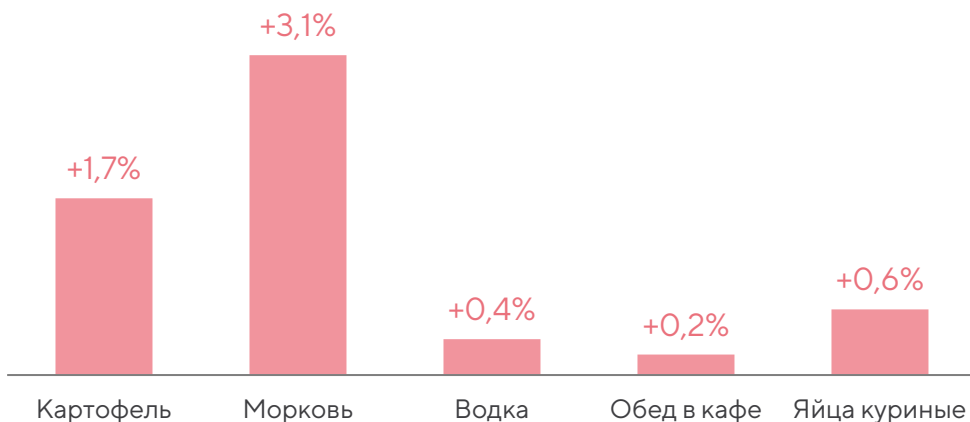
Инфляция в России за неделю с **6 по 12 апреля** 2021 г. составила **+0,1%**, с начала месяца **+0,2%**, с начала года **+2,3%**.



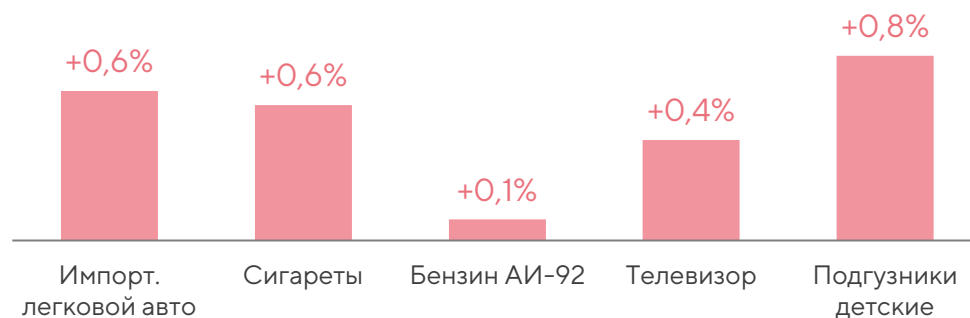


3.1. Товары и услуги с наибольшим влиянием на прирост инфляции в Москве за неделю с 6 по 12 апреля 2021 г.

Продовольственные товары



Непродовольственные товары



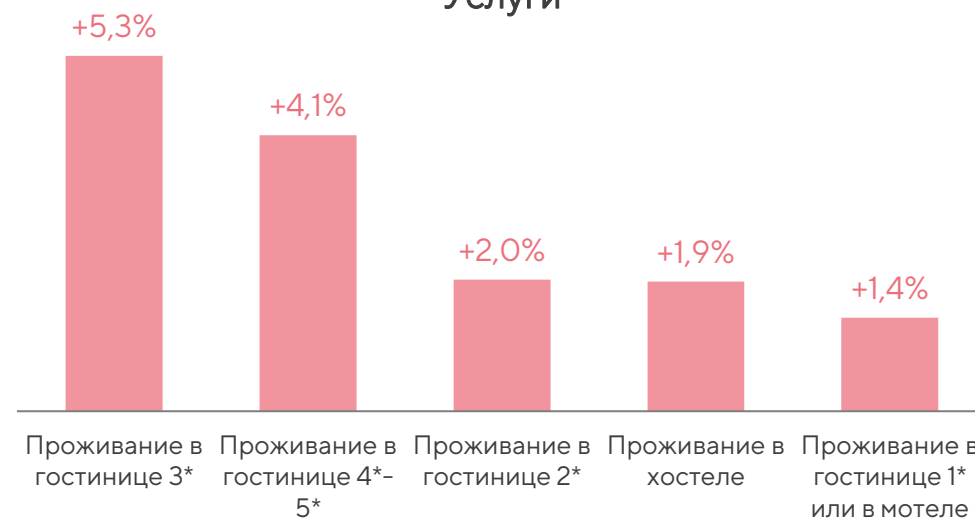
На **рост инфляции** в наибольшей степени повлияло удорожание отдельных наименований **плодоовощной продукции, алкогольных напитков, импортных легковых авто, сигарет, а также услуг гостиниц.**

Справочно:

За неделю с 6 по 12 апреля 2021 максимальный рост цен

- по **продовольственным** товарам был на морковь (+3,1%),
- по **непродовольственным** – на аналгин (+1,1%),
- по **услугам** – на проживание в гостинице 3* (+5,3%).

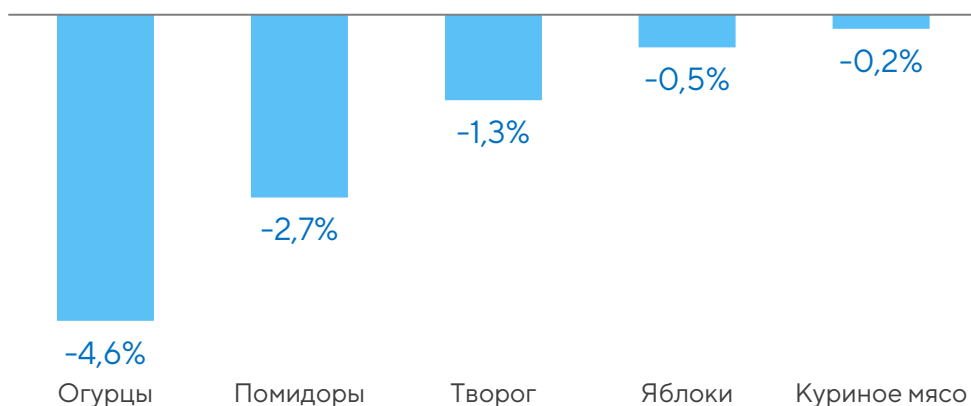
Услуги





3.2. Товары и услуги с наименьшим влиянием на прирост инфляции в Москве за неделю с 6 по 12 апреля 2021 г.

Продовольственные товары



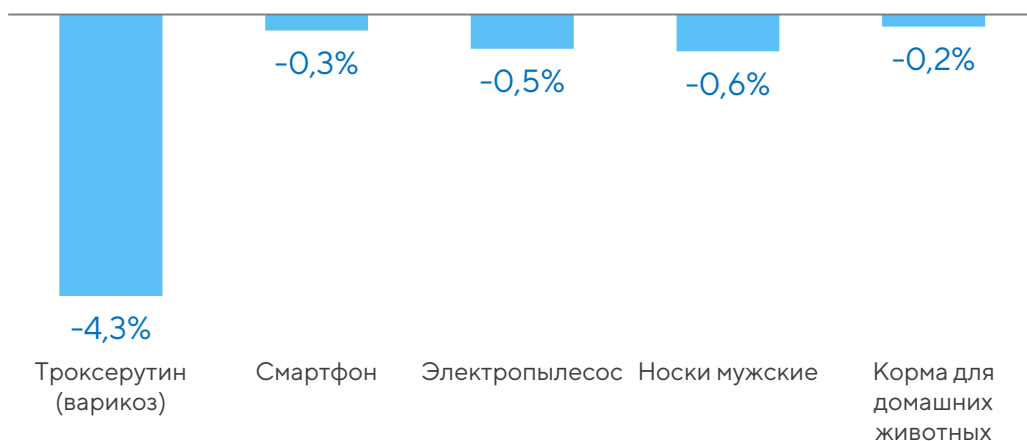
За неделю **снизились цены** на **огурцы, помидоры, яблоки, творог**, отдельные **медикаменты, смартфоны** и некоторые другие товары.

Справочно:

За неделю с 6 по 12 апреля 2021 максимальное снижение цен произошло

- по **продовольственным** товарам – на огурцы (-4,6%),
- по **непродовольственным** – на троксерутин (-4,3%).

Непродовольственные товары



Подешевевших **услуг** за прошедшую неделю зарегистрировано не было.



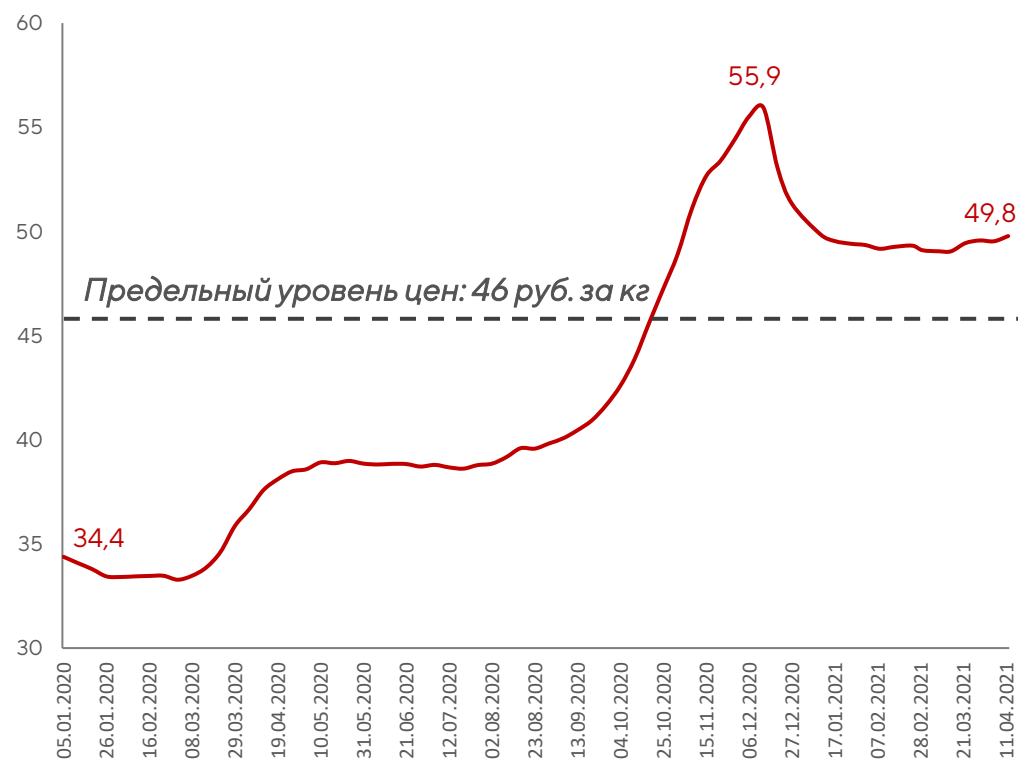
4. Динамика цен на сахар и подсолнечное масло в Москве в 2020-2021 гг.

16 декабря 2020 г. Минсельхоз, Минпромторг, представители ритейла и производители подписали соглашение о введении предельного уровня розничных цен на подсолнечное масло и сахар в размере **110 руб.** за кг и **46 руб.** за кг соответственно. Соглашение подписано производителями, на которых приходится более **85% рынка подсолнечного масла** и свыше **90% рынка сахара**. Федеральная налоговая служба будет следить за выполнением соглашения при помощи данных онлайн-касс. В конце марта 2021 г. Правительство России продлило срок соглашений о замораживании цен на сахар до 1 июня 2021 г., а на подсолнечное масло – до 1 октября 2021 г.

Еженедельные средние потребительские цены на подсолнечное масло в Москве в 2020-2021 гг., руб. за кг



Еженедельные средние потребительские цены на сахар-песок в Москве в 2020-2021 гг., руб. за кг



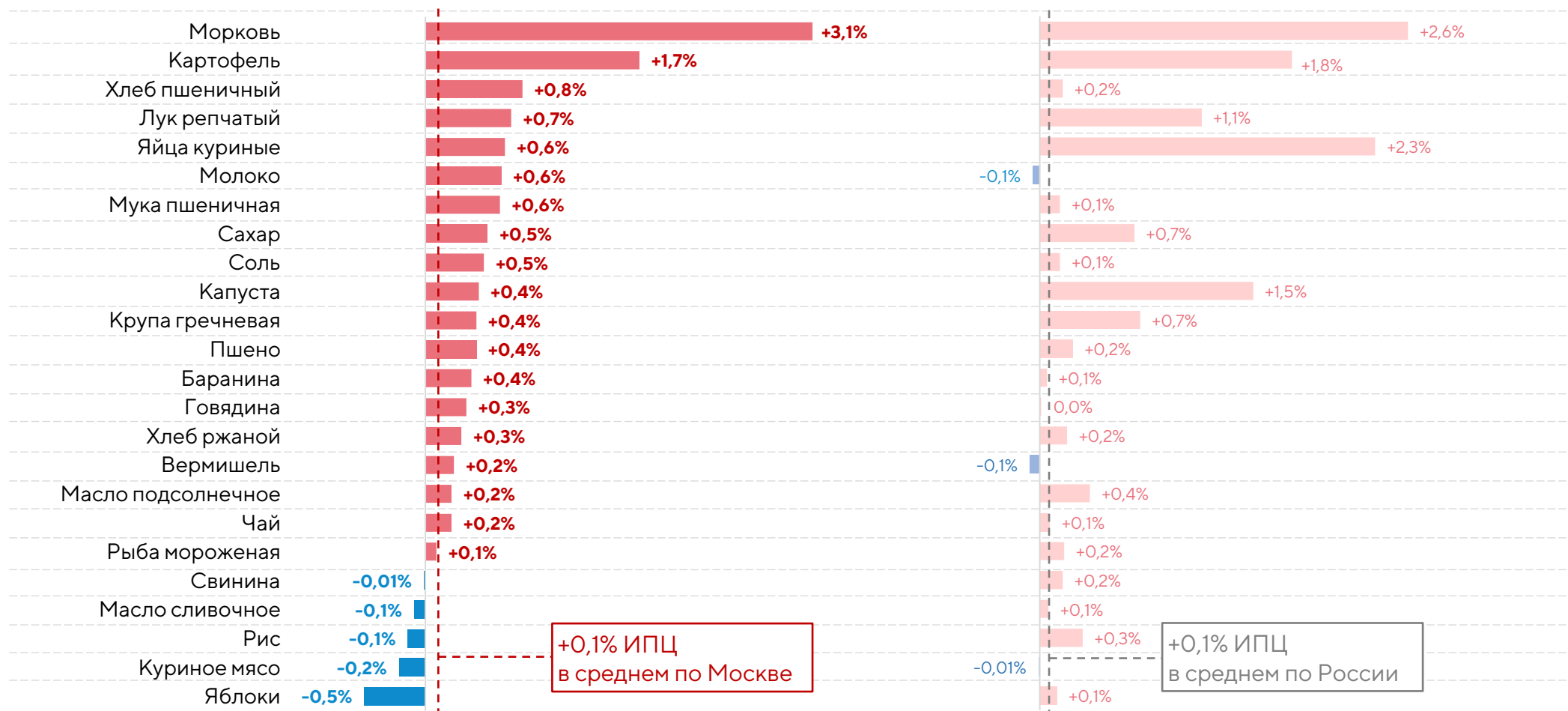


5.1. Недельная инфляция по социально значимым продовольственным товарам первой необходимости*

В Москве за неделю с 6 по 12 апреля среди социально значимых продовольственных товаров первой необходимости больше всего выросли цены на морковь (+3,1%), картофель (+1,7%), пшеничный хлеб (+0,8%), лук (+0,7%), куриные яйца (+0,6%), молоко (+0,6%) и муку (+0,6%). Снизилась цена на яблоки (-0,5%), куриное мясо (-0,2%), рис (-0,1%) и сливочное масло (-0,1%).

Динамика инфляции в Москве
за неделю с 6 по 12 апреля 2021 г.

Динамика инфляции в России
за неделю с 6 по 12 апреля 2021 г.



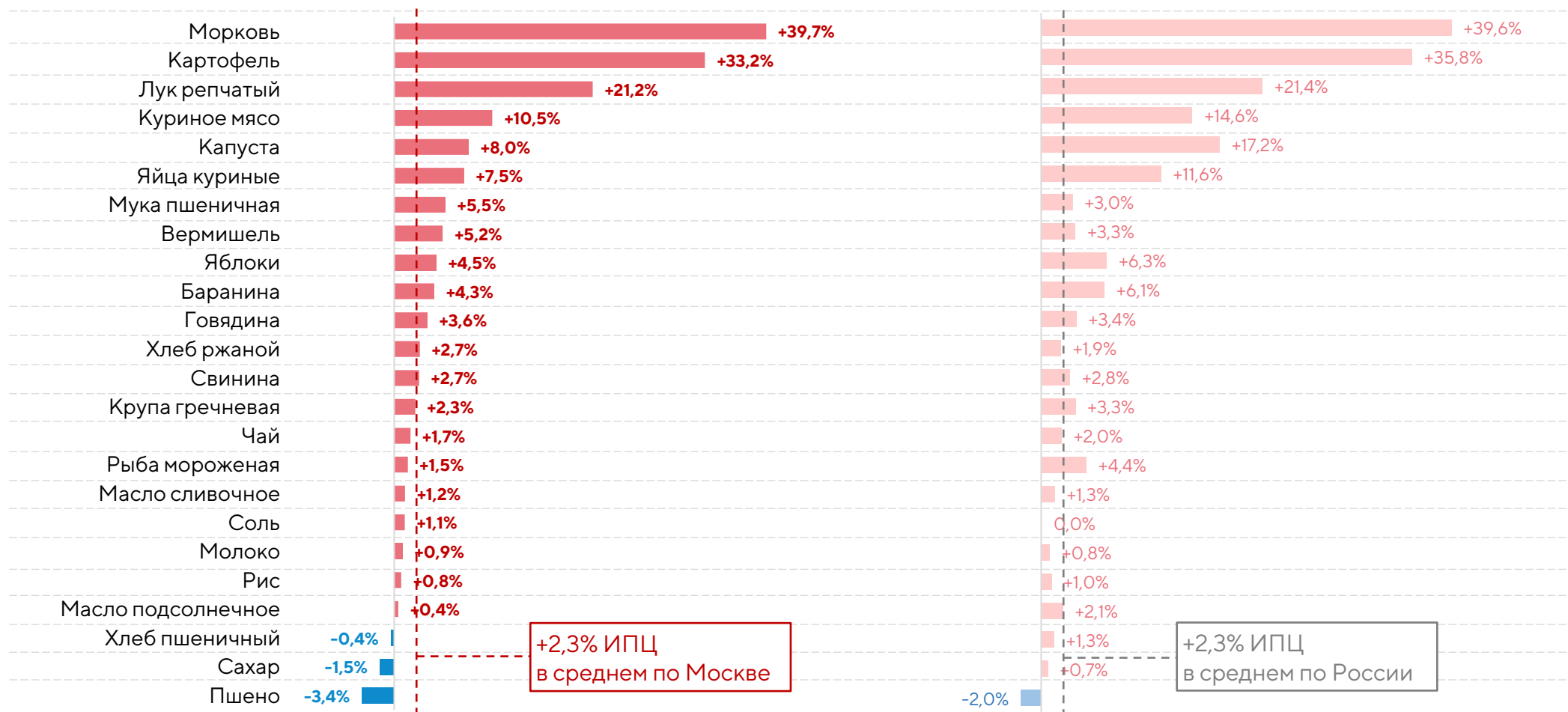


5.2. Накопленная инфляция по социально значимым продовольственным товарам первой необходимости*

В Москве за период с 1 января по 12 апреля среди социально значимых продовольственных товаров первой необходимости больше всего **выросли цены** на морковь (+39,7%), картофель (+33,2%), лук (+21,2%), куриное мясо (+10,5%), капусту (+8,0%) и куриные яйца (+7,5%). **Снизилась цена** на пшеницу (-3,4%), сахар (-1,5%) и пшеничный хлеб (-0,4%).

Динамика инфляции в Москве
за период с 1 января по 12 апреля 2021 г.

Динамика инфляции в России
за период с 1 января по 12 апреля 2021 г.

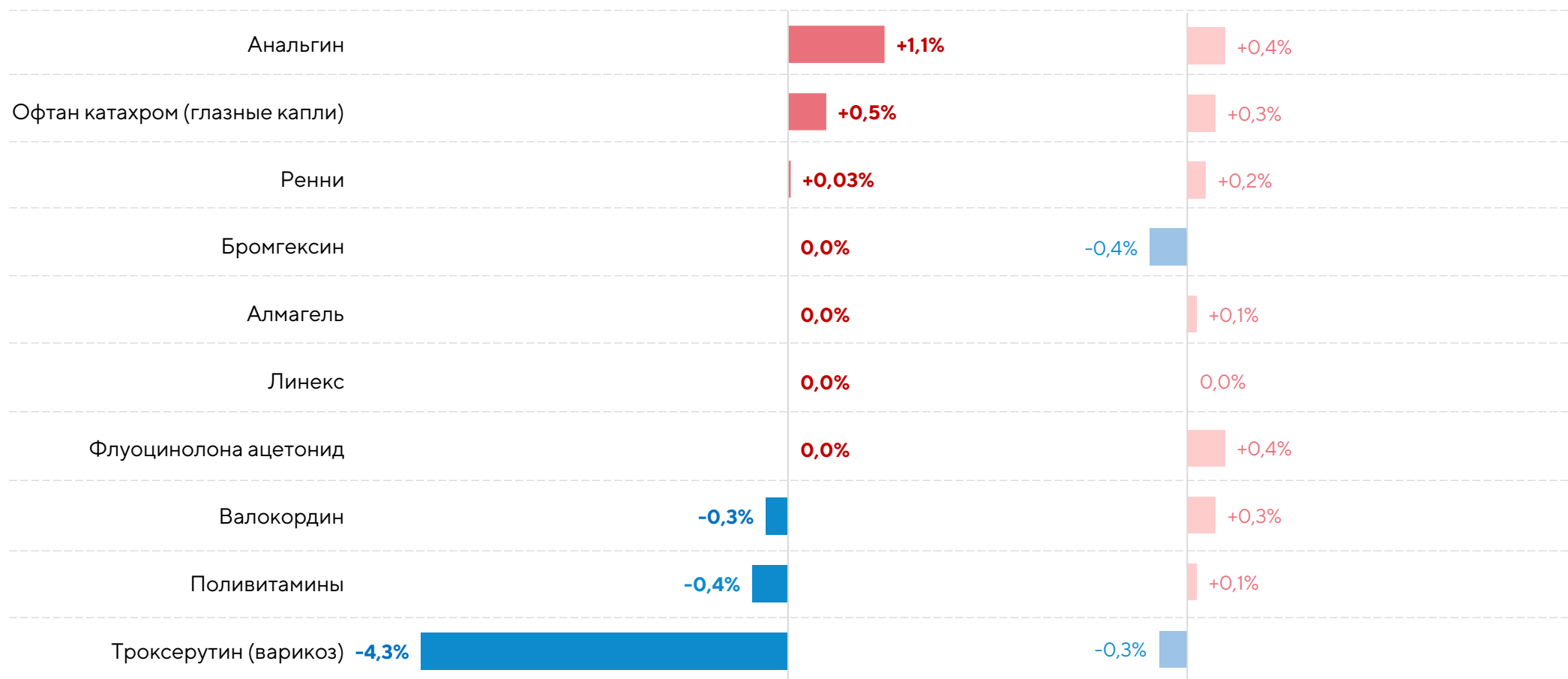




6.1. Недельная инфляция по 10 лекарственным средствам с компонентами иностранного производства

Динамика инфляции в **Москве**
за неделю с 6 по 12 апреля 2021 г.

Динамика инфляции в **России**
за неделю с 6 по 12 апреля 2021 г.

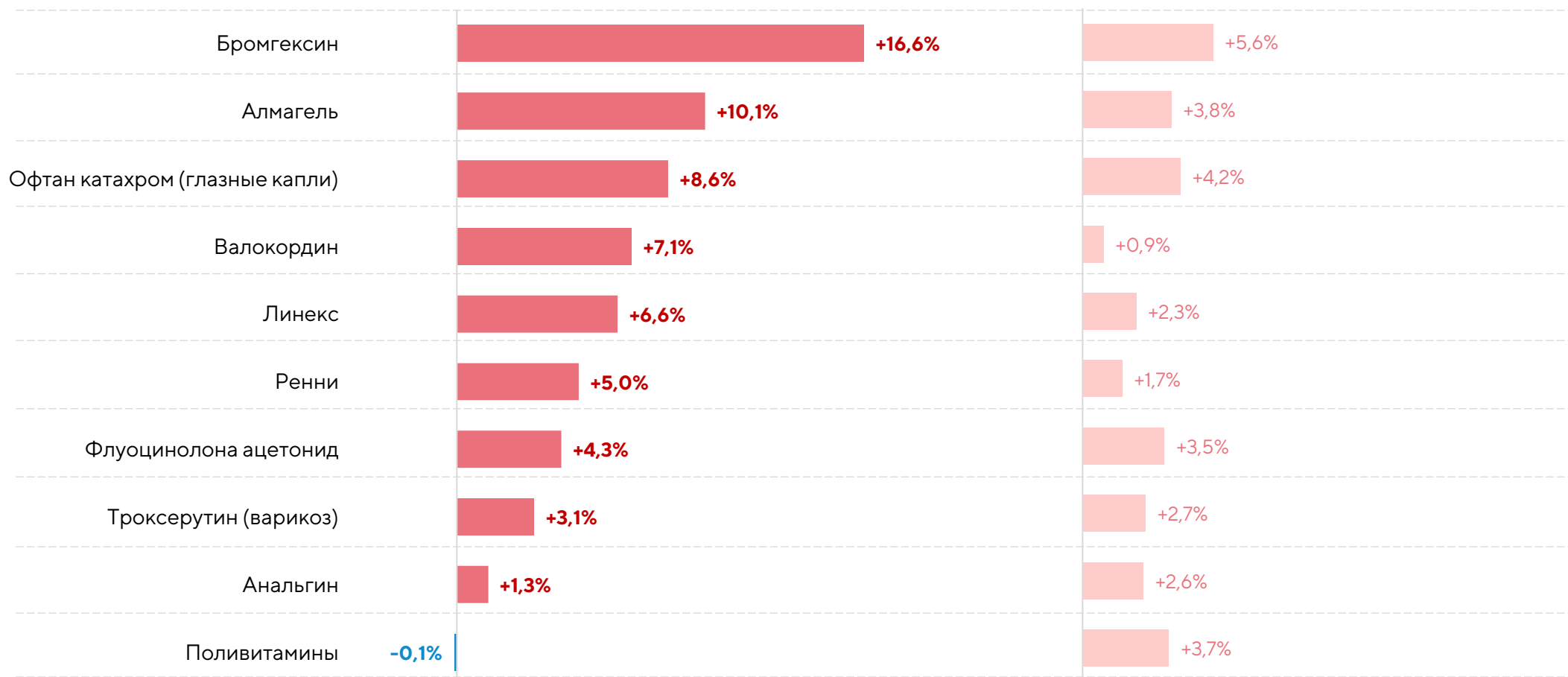




6.2. Накопленная инфляция по 10 лекарственным средствам с компонентами иностранного производства

Динамика инфляции в **Москве**
за период с 1 января по 12 апреля 2021 г.

Динамика инфляции в **России**
за период с 1 января по 12 апреля 2021 г.






**ЭКОНОМИКА
МОСКВЫ**



**Аналитический
центр Москвы**

Приложение

*Средние потребительские цены
на отдельные виды товаров и услуг по состоянию на 12 апреля 2021*





Цены на социально значимые продовольственные товары первой необходимости*

Наименование, единица измерения	Цена в Москве, руб.	Цена в среднем по России, руб.
Капуста белокочанная свежая, кг	25,6 ▲	24,5 ▲
Картофель, кг	39,7 ▲	39,4 ▲
Куры охлажденные и мороженые, кг	177,0 ▼	165,7 ▼
Яблоки, кг	125,8 ▼	112,4 ▲
Хлеб и булочные изделия из пшеничной муки 1 и 2 сортов, кг	68,1 ▲	56,8 ▲
Хлеб из ржаной муки и из смеси муки ржаной и пшеничной, кг	69,9 ▲	57,7 ▲
Лук репчатый, кг	35,0 ▲	32,2 ▲
Баранина (кроме бескостного мяса), кг	570,4 ▲	458,2 ▲
Свинина (кроме бескостного мяса), кг	334,6 ▼	276,8 ▲
Говядина (кроме бескостного мяса), кг	458,9 ▲	374,0 ▲
Рис шлифованный, кг	117,3 ▼	82,5 ▲
Морковь, кг	55,1 ▲	48,2 ▲
Соль поваренная пищевая, кг	21,4 ▲	13,9 ▲
Сахар-песок, кг	49,8 ▲	50,0 ▲
Молоко питьевое цельное пастеризованное 2,5-3,2% жирности, л	75,4 ▲	59,4 ▼
Масло подсолнечное, кг	123,7 ▲	127,5 ▲
Рыба мороженая неразделанная, кг	279,2 ▲	187,0 ▲
Яйца куриные, 10 шт.	87,1 ▲	85,0 ▲
Крупа гречневая-ядрица, кг	121,5 ▲	95,6 ▲
Вермишель, кг	131,1 ▲	83,5 ▼
Мука пшеничная, кг	51,6 ▲	43,0 ▲
Масло сливочное, кг	892,9 ▼	649,6 ▲
Пшено, кг	84,0 ▲	60,6 ▲
Чай черный байховый, кг	1 332 ▲	943,9 ▲
Обед в столовой, кафе, закусочной (кроме в столовой в организации), на 1 человека	676,0 ▲	332,2 ▲

▲ - рост цены за неделю ▼ - снижение цены за неделю



Наименование, единица измерения	Цена в Москве, руб.	Цена в среднем по России, руб.
Брюки для детей школьного возраста из джинсовой ткани, шт.	1 571 ▲	1 418 ▲
Пеленки для новорожденных, шт.	295,6 ▲	181,4 ▲
Костюм спортивный для детей школьного возраста, шт.	2 037	1 860 ▼
Майка, футболка мужская бельевая, шт.	406,0	323,3 ▲
Футболка детская, шт.	466,8 ▼	383,2 ▲
Носки мужские, пара	124,3 ▼	92,5
Колготки женские эластичные, шт.	259,6	225,5 ▲
Носки, гольфы детские, пара	99,5 ▲	76,2 ▲
Кроссовые туфли для детей с верхом из искусственной кожи, пара	1 599 ▼	1 431 ▲
Кроссовые туфли для взрослых с верхом из искусственной кожи, пара	2 327	2 005 ▼
Мыло хозяйственное, 200 г	40,3 ▲	32,6 ▲
Порошок стиральный, кг	191,8 ▲	160,4 ▲
Мыло туалетное, 100 г	50,0 ▲	38,6 ▲
Шампунь, 250 мл	174,6 ▲	152,5 ▲
Паста зубная, 100 г (100 мл)	119,7 ▲	103,8 ▲
Щетка зубная, шт.	107,1 ▲	87,5 ▲
Сигареты с фильтром отечественные, пачка	116,2 ▲	114,0 ▲
Спички, коробок	1,5	1,6 ▲
Электропылесос напольный, шт.	10 613 ▼	7 668 ▲
Бумага туалетная, рулон	16,4 ▲	15,4 ▲
Подгузники детские бумажные (памперсы), 10 шт.	196,8 ▲	178,9 ▲
Телевизор цветного изображения, шт.	27 324 ▲	28 532 ▲
Смартфон, шт.	10 926 ▼	10 227 ▲
Легковой автомобиль отечественный новый, шт.	677 335	653 906 ▲
Легковой автомобиль иностранной марки новый, шт.	1 368 572 ▲	1 202 802 ▲
Дизельное топливо, л	49,3 ▲	49,5 ▲
Бензин автомобильный, л	49,1 ▲	47,6 ▲

▲ - рост цены за неделю

▼ - снижение цены за неделю



Цены на 10 лекарственных средств с компонентами иностранного производства

Наименование, единица измерения	Цена в Москве, руб.	Цена в среднем по России, руб.
Троксерутин, 2% гель, 40 г	188,0 ▼	139,9 ▼
Метамизол натрия (Анальгин отечественный), 500 мг, 10 таблеток	17,8 ▲	19,2 ▲
Офтан катахром, 10 мл	474,7 ▲	407,9 ▲
Ренни, 12 таблеток	228,5 ▲	200,7 ▲
Линекс, 10 капсул	376,6	321,7 ▼
Алмагель, суспензия, 200 мл	390,4	334,0 ▲
Флуоцинолона ацетонид, 0,025% мазь, 15 г	352,8	162,6 ▲
Поливитамины с макро- и микроэлементами, 10 шт.	179,9 ▼	76,1 ▲
Бромгексин, 8 мг, 10 драже	67,4	48,8 ▼
Валокордин, 20 мл	206,2 ▼	171,8 ▲

▲ - рост цены за неделю
▼ - снижение цены за неделю



Наименование, единица измерения	Цена в Москве, руб.	Цена в среднем по России, руб.
Проезд в городском автобусе, поездка	44,3	28,4 ▲
Проезд в трамвае, поездка	44,3	34,3
Проезд в троллейбусе, поездка	44,3	32,5
Проезд в метро, поездка	44,3	42,6
Плата за жилье в домах государственного и муниципального жилищных фондов, м2 общей площади	36,7	32,2
Проживание в гостинице 1* или в мотеле, сутки с человека	1 118 ▲	1 033 ▲
Проживание в гостинице 2*, сутки с человека	1 372 ▲	1 243 ▲
Проживание в гостинице 3*, сутки с человека	2 405 ▲	1 917 ▲
Проживание в гостинице 4*-5*, сутки с человека	4 418 ▲	3 369 ▲
Проживание в хостеле, сутки с человека	719,5 ▲	534,9 ▲
Отопление, Гкал	2 450	2 016 ▼
Водоснабжение холодное, м3	41,7	30,5
Водоотведение, м3	30,6	26,0
Водоснабжение горячее, м3	202,9	156,2
Услуги по снабжению электроэнергией	537,9	377,2
Поездка в Грецию, поездка	72 461	48 488
Поездка в Китай, поездка	87 392	57 536
Санаторий, день	4 165	3 043 ▲
Дом отдыха, пансионат, день	2 827	1 945 ▲

▲ - рост цены за неделю

▼ - снижение цены за неделю