



**ЭКОНОМИКА
МОСКВЫ**



**Аналитический
центр Москвы**

Анализ инфляции в Москве и России

за неделю 13 – 19 апреля 2021

21 апреля 2021





1. Инфляция: динамика инфляции в Москве и России

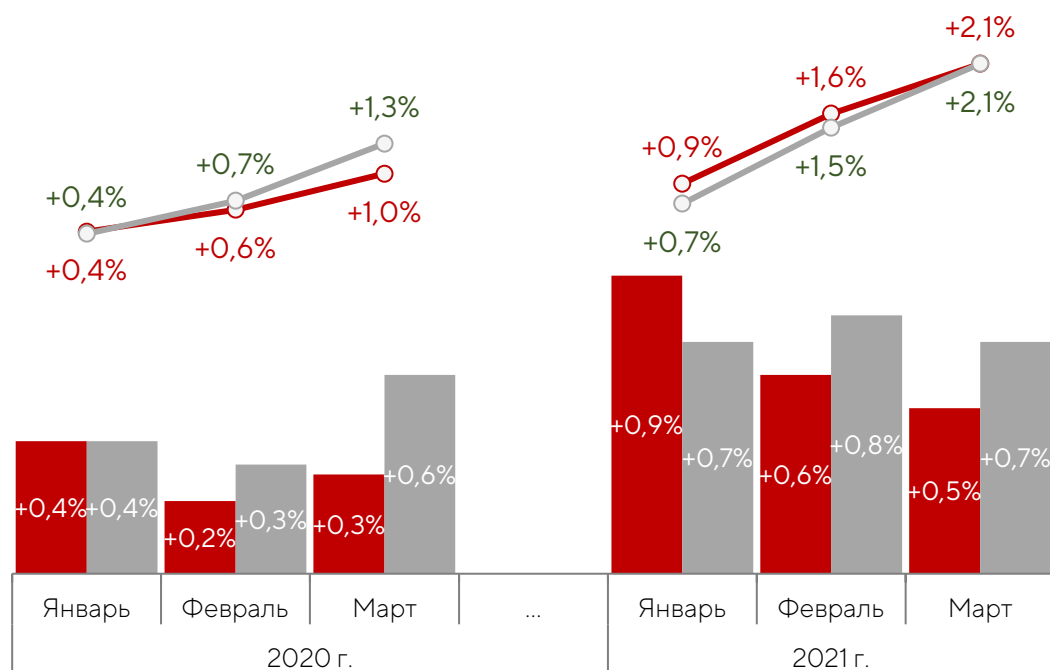
В марте инфляция в Москве составила **100,5%** к февралю 2021 года, что на 0,2 п.п. ниже среднероссийского уровня.

За 1 квартал 2021 года инфляция в Москве и в среднем по России составила **102,1%** к декабрю 2020 года.

В годовом исчислении (март 2021 г. к марту 2020 г.) инфляция в Москве составила **104,9%**, в России – 105,8%.

Среднегодовая инфляция (январь-март 2021 г. к январю-марту 2020 г.) в Москве и России составила **104,7%** и 105,6% соответственно.

Инфляция в Москве и России



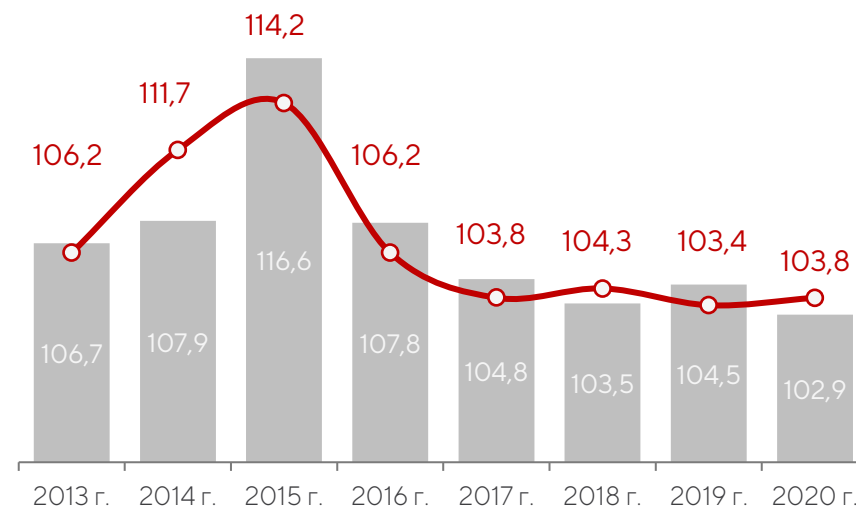
■ В Москве к предыдущему месяцу

■ В России к предыдущему месяцу

—○ В Москве к декабрю предыдущего года

—○ В России к декабрю предыдущего года

Индекс потребительских цен в Москве, в %



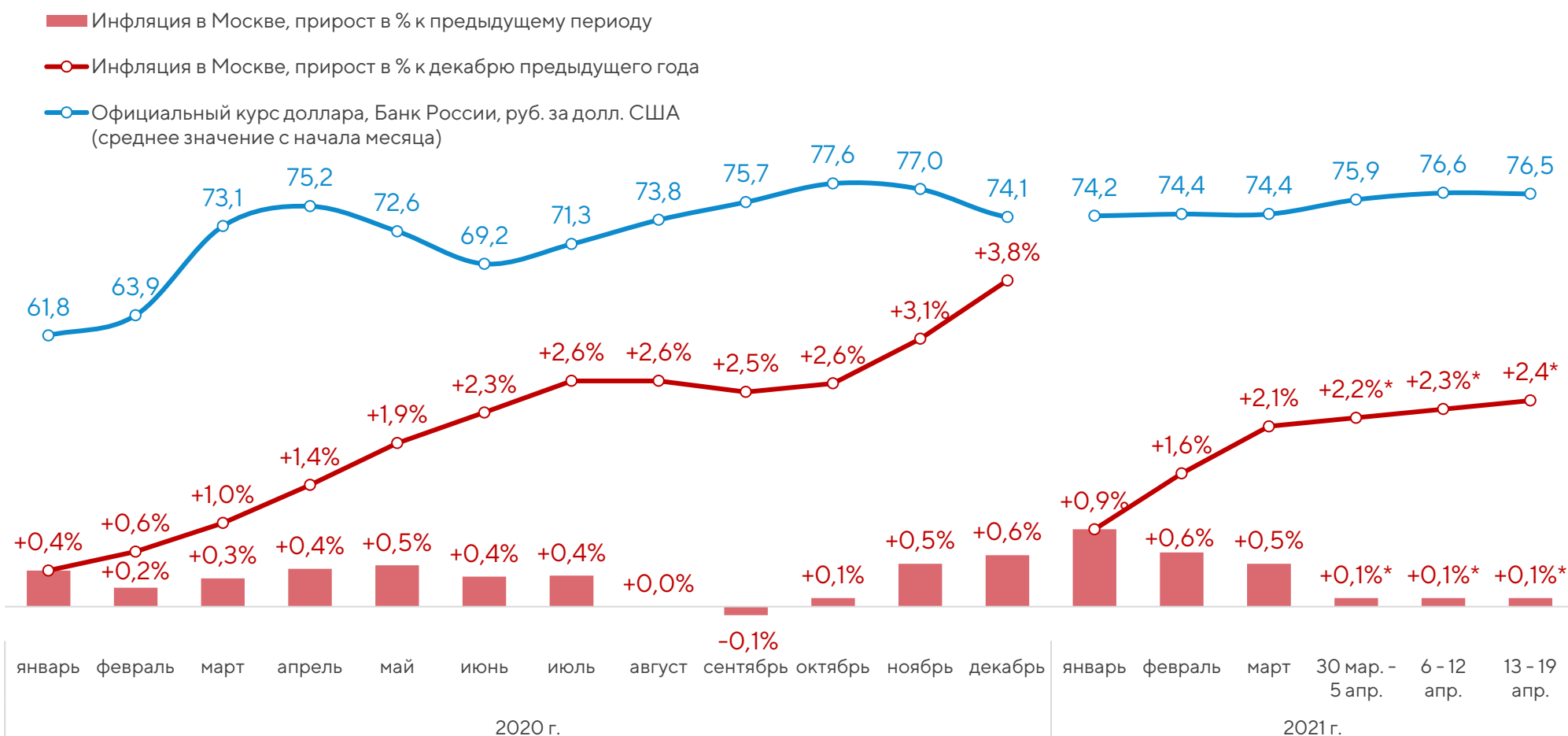
■ В среднегодовом выражении, в % к январю-декабрю предыдущего года

—○ В годовом выражении, в % к декабрю предыдущего года



2.1. Инфляция: еженедельная динамика инфляции в Москве

Инфляция* в Москве за неделю с **13 по 19 апреля 2021 г.** составила **+0,1%**, с начала месяца **+0,3%**, с начала года **+2,4%**.
За неделю цены на наблюдаемые **продовольственные** товары выросли на **0,1%**, на **непродовольственные** – на **0,1%**, на **услуги** – на **0,1%**.

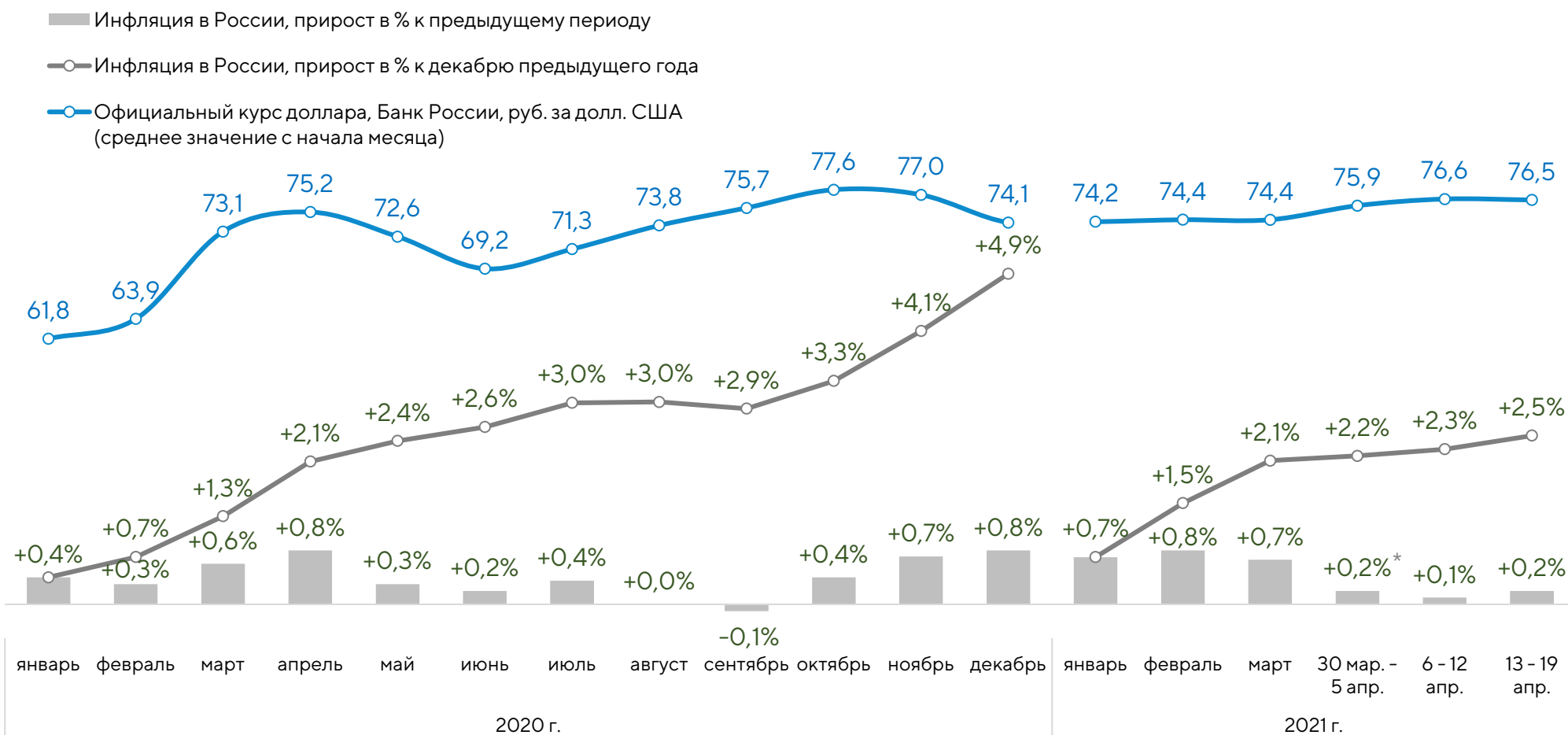


* Оценка ДЭПиР. Расчет на основе 105 еженедельно наблюдаемых товаров и услуг в Москве
Справочно: еженедельная инфляция публикуется по регионам только в разрезе товаров, в целом по региону инфляция за неделю Росстатом НЕ рассчитывается.



2.1. Инфляция: еженедельная динамика инфляции в России

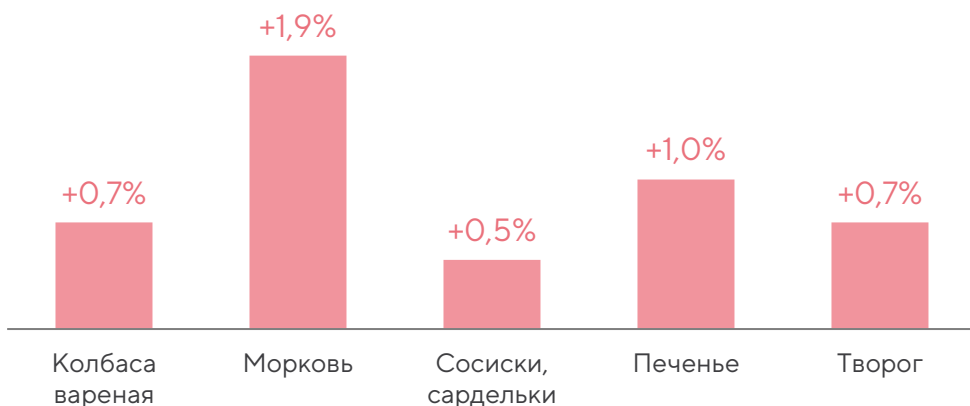
Инфляция в России за неделю с 13 по 19 апреля 2021 г. составила **+0,2%**, с начала месяца **+0,4%**, с начала года **+2,5%**.



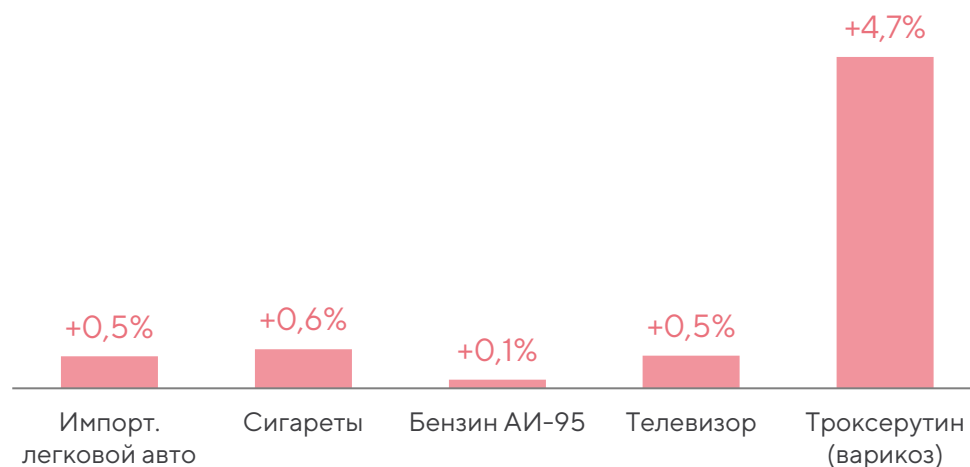


3.1. Товары и услуги с наибольшим влиянием на прирост инфляции в Москве за неделю с 13 по 19 апреля 2021 г.

Продовольственные товары



Непродовольственные товары



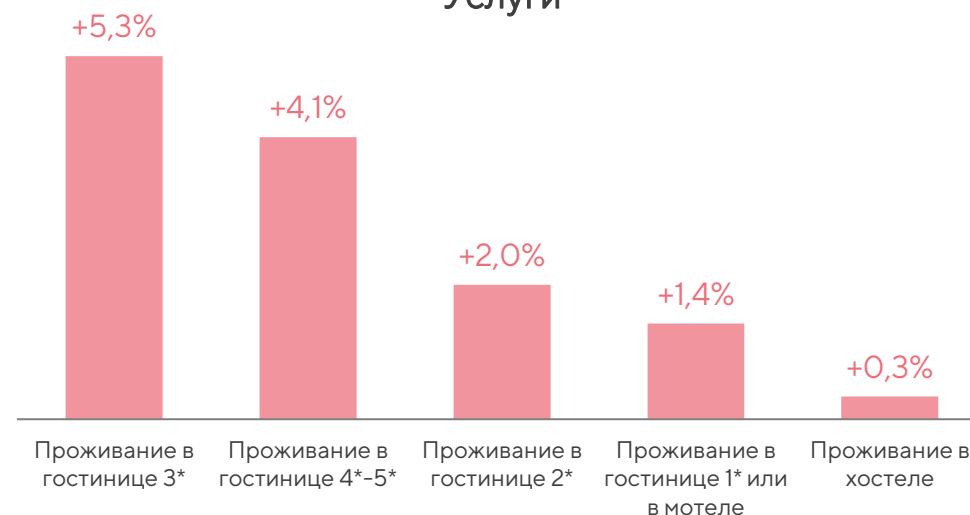
На **рост инфляции** в наибольшей степени повлияло удорожание **колбасных изделий, моркови, импортных легковых авто, сигарет**, а также **услуг проживания в гостинице**.

Справочно:

За неделю с 13 по 19 апреля 2021 максимальный рост цен

- по **продовольственным** товарам был на морковь (+1,9%),
- по **непродовольственным** – на троксерутин (+4,7%),
- по **услугам** – на проживание в гостинице 3* (+5,3%).

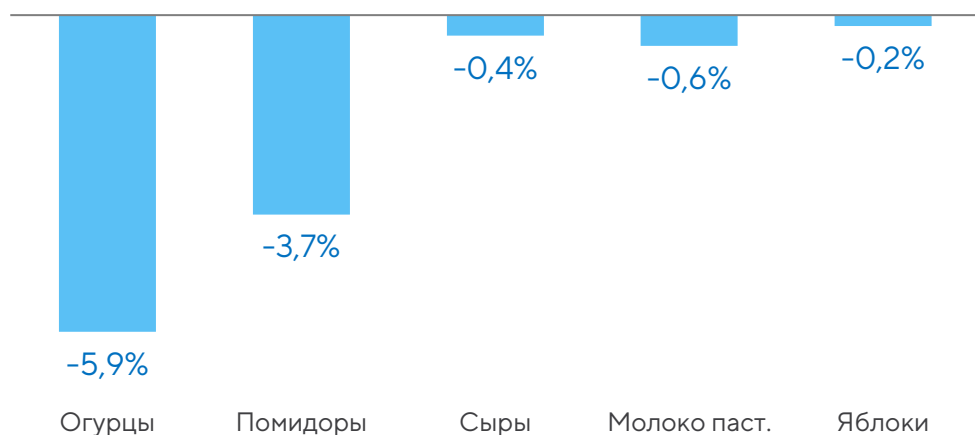
Услуги





3.2. Товары и услуги с наименьшим влиянием на прирост инфляции в Москве за неделю с 13 по 19 апреля 2021 г.

Продовольственные товары



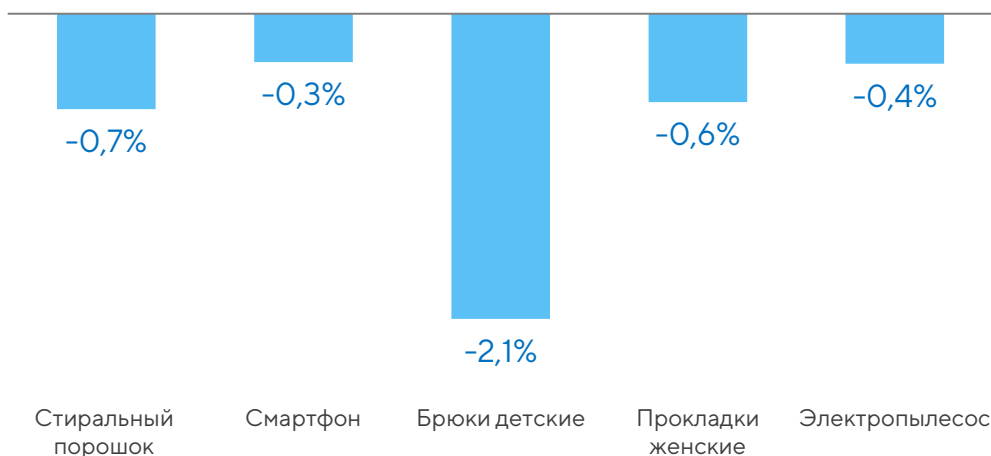
За неделю **снизились цены** на **огурцы, помидоры, сыры, стиральный порошок, смартфоны** и некоторые другие товары.

Справочно:

За неделю с 13 по 19 апреля 2021 максимальное снижение цен произошло

- по **продовольственным** товарам – на огурцы (-5,9%),
- по **непродовольственным** – на детские брюки (-2,1%).

Непродовольственные товары



Подешевевших **услуг** за прошедшую неделю зарегистрировано не было.



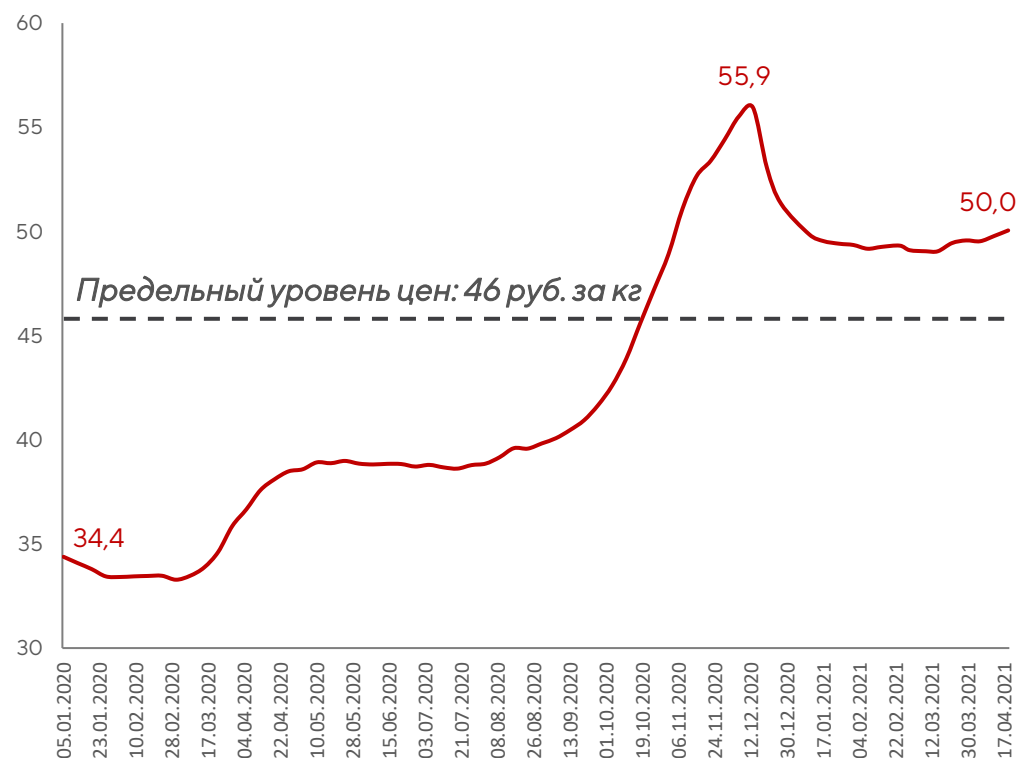
4. Динамика цен на сахар и подсолнечное масло в Москве в 2020-2021 гг.

16 декабря 2020 г. Минсельхоз, Минпромторг, представители ритейла и производители подписали соглашение о введении предельного уровня розничных цен на подсолнечное масло и сахар в размере **110 руб.** за кг и **46 руб.** за кг соответственно. Соглашение подписано производителями, на которых приходится более **85% рынка подсолнечного масла** и свыше **90% рынка сахара**. Федеральная налоговая служба будет следить за выполнением соглашения при помощи данных онлайн-касс. В конце марта 2021 г. Правительство России продлило срок соглашений о замораживании цен на сахар до 1 июня 2021 г., а на подсолнечное масло – до 1 октября 2021 г.

Еженедельные средние потребительские цены на подсолнечное масло в Москве в 2020-2021 гг., руб. за кг



Еженедельные средние потребительские цены на сахар-песок в Москве в 2020-2021 гг., руб. за кг



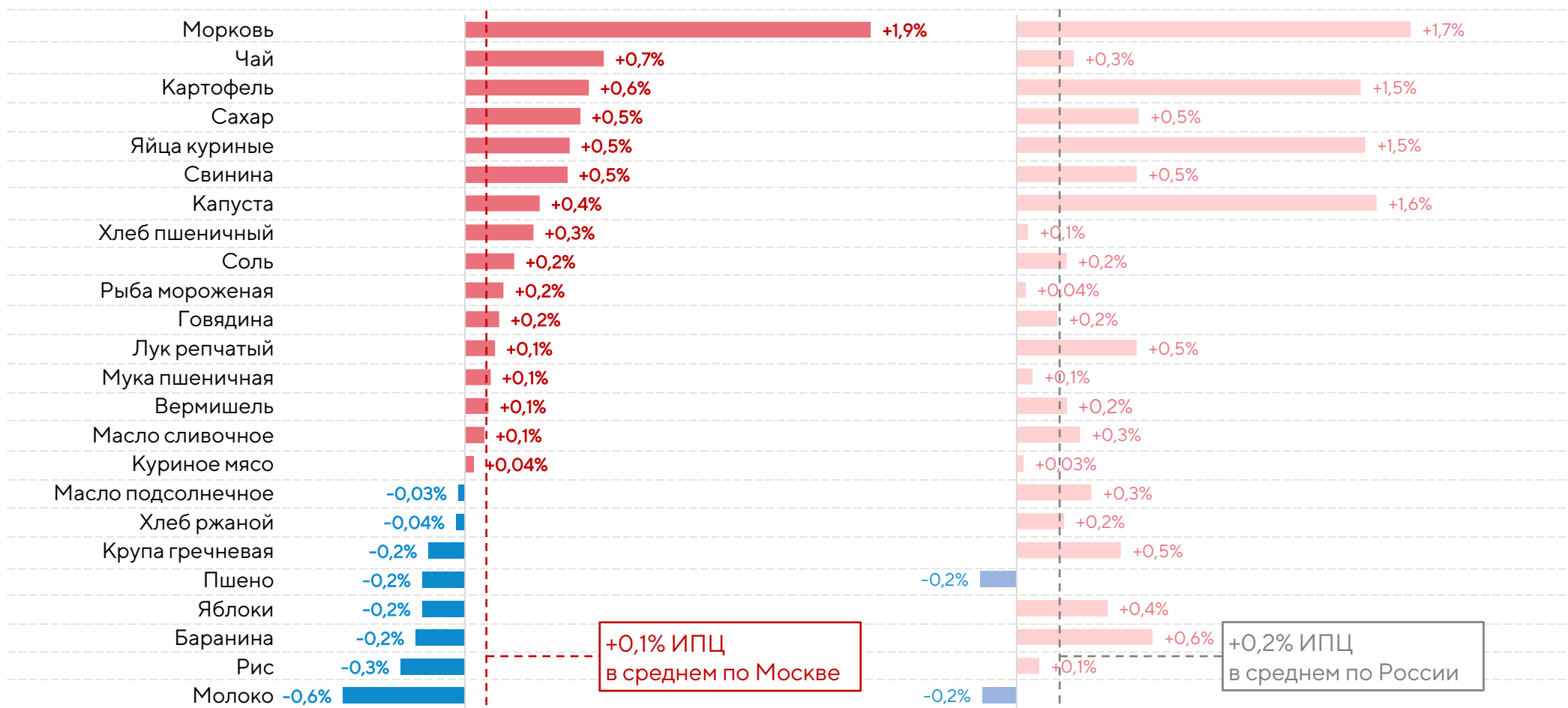


5.1. Недельная инфляция по социально значимым продовольственным товарам первой необходимости*

В Москве за неделю с 13 по 19 апреля среди социально значимых продовольственных товаров первой необходимости больше всего выросли цены на морковь (+1,9%), чай (+0,7%), картофель (+0,6%), сахар (+0,5%), куриные яйца (+0,5%), свинину (+0,5%) и капусту (+0,4%). Снизилась цена на молоко (-0,6%), рис (-0,3%), баранину (-0,2%), яблоки (-0,2%), пшено (-0,2%) и гречневую крупу (-0,2%).

Динамика инфляции в Москве
за неделю с 13 по 19 апреля 2021 г.

Динамика инфляции в России
за неделю с 13 по 19 апреля 2021 г.



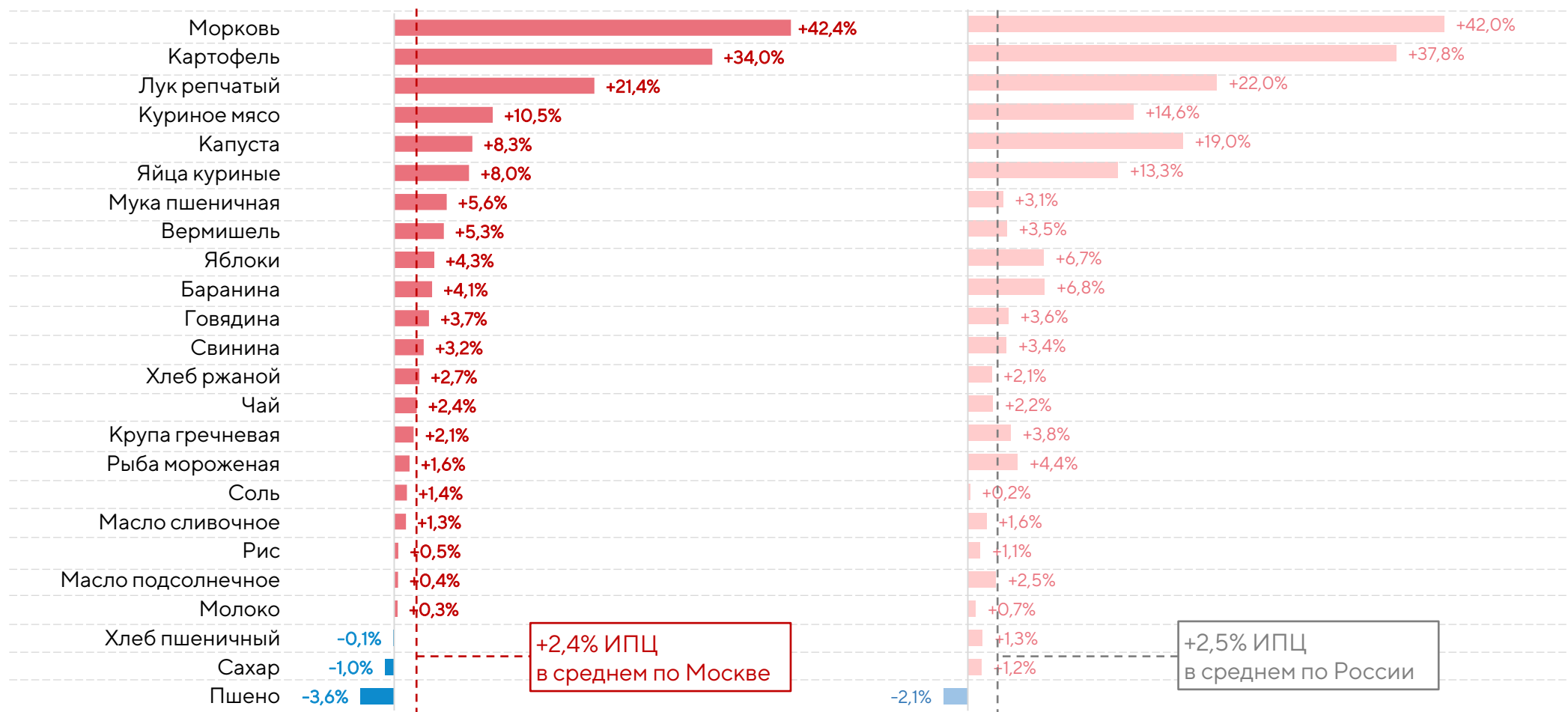


5.2. Накопленная инфляция по социально значимым продовольственным товарам первой необходимости*

В Москве за период с 1 января по 19 апреля среди социально значимых продовольственных товаров первой необходимости больше всего **выросли цены** на морковь (+42,4%), картофель (+34,0%), лук (+21,4%), куриное мясо (+10,5%), капусту (+8,3%) и куриные яйца (+8,0%). **Снизилась цена** на пшеницу (-3,6%), сахар (-1,0%) и пшеничный хлеб (-0,1%).

Динамика инфляции в Москве
за период с 1 января по 19 апреля 2021 г.

Динамика инфляции в России
за период с 1 января по 19 апреля 2021 г.

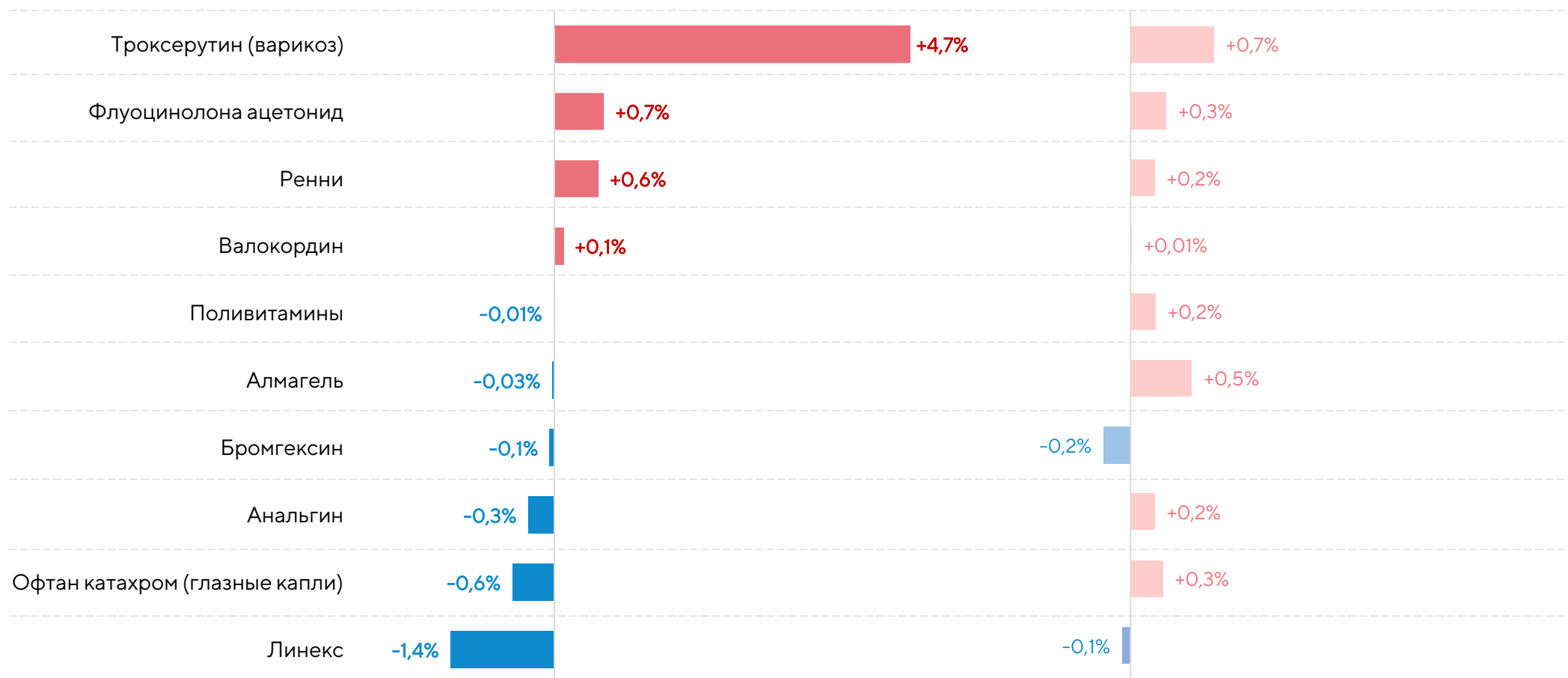




6.1. Недельная инфляция по 10 лекарственным средствам с компонентами иностранного производства

Динамика инфляции в **Москве**
за неделю с 13 по 19 апреля 2021 г.

Динамика инфляции в **России**
за неделю с 13 по 19 апреля 2021 г.

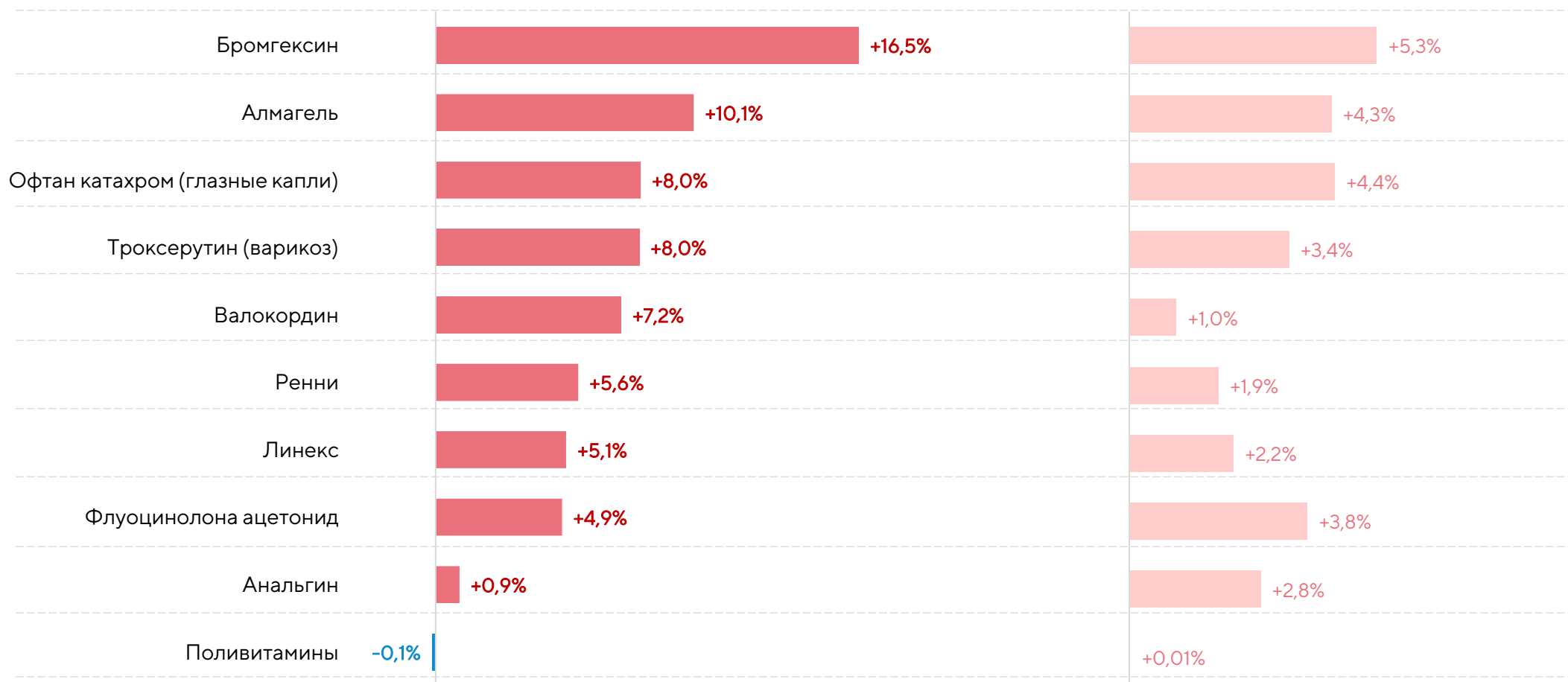




6.2. Накопленная инфляция по 10 лекарственным средствам с компонентами иностранного производства

Динамика инфляции в **Москве**
за период с 1 января по 19 апреля 2021 г.

Динамика инфляции в **России**
за период с 1 января по 19 апреля 2021 г.





**ЭКОНОМИКА
МОСКВЫ**



**Аналитический
центр Москвы**

Приложение

*Средние потребительские цены
на отдельные виды товаров и услуг по состоянию на 19 апреля 2021*





Цены на социально значимые продовольственные товары первой необходимости*

Наименование, единица измерения	Цена в Москве, руб.	Цена в среднем по России, руб.
Капуста белокочанная свежая, кг	25,6 ▲	24,9 ▲
Картофель, кг	39,9 ▲	40,0 ▲
Куры охлажденные и мороженые, кг	177,0 ▲	165,7 ▲
Яблоки, кг	125,5 ▼	112,8 ▲
Хлеб и булочные изделия из пшеничной муки 1 и 2 сортов, кг	68,3 ▲	56,9 ▲
Хлеб из ржаной муки и из смеси муки ржаной и пшеничной, кг	69,9 ▼	57,8 ▲
Лук репчатый, кг	35,1 ▲	32,4 ▲
Баранина (кроме бескостного мяса), кг	569,1 ▼	461,0 ▲
Свинина (кроме бескостного мяса), кг	336,2 ▲	278,3 ▲
Говядина (кроме бескостного мяса), кг	459,7 ▲	374,7 ▲
Рис шлифованный, кг	117,0 ▼	82,6 ▲
Морковь, кг	56,2 ▲	49,1 ▲
Соль поваренная пищевая, кг	21,5 ▲	13,9 ▲
Сахар-песок, кг	50,0 ▲	50,3 ▲
Молоко питьевое цельное пастеризованное 2,5-3,2% жирности, л	75,0 ▼	59,3 ▼
Масло подсолнечное, кг	123,7 ▼	127,9 ▲
Рыба мороженая неразделанная, кг	279,7 ▲	187,1 ▲
Яйца куриные, 10 шт.	87,6 ▲	86,3 ▲
Крупа гречневая-ядрица, кг	121,3 ▼	96,0 ▲
Вермишель, кг	131,2 ▲	83,7 ▲
Мука пшеничная, кг	51,7 ▲	43,0 ▲
Масло сливочное, кг	893,7 ▲	651,4 ▲
Пшено, кг	83,9 ▼	60,5 ▼
Чай черный байховый, кг	1 341 ▲	946,3 ▲
Обед в столовой, кафе, закусочной (кроме в столовой в организации), на 1 человека	676,8 ▲	332,9 ▲

▲ - рост цены за неделю ▼ - снижение цены за неделю



Наименование, единица измерения	Цена в Москве, руб.	Цена в среднем по России, руб.
Брюки для детей школьного возраста из джинсовой ткани, шт.	1 537 ▼	1 419 ▲
Пеленки для новорожденных, шт.	294,3 ▼	181,4 ▲
Костюм спортивный для детей школьного возраста, шт.	2 047 ▲	1 865 ▲
Майка, футболка мужская бельевая, шт.	407,0 ▲	324,0 ▲
Футболка детская, шт.	469,1 ▲	384,0 ▲
Носки мужские, пара	124,3	92,5 ▲
Колготки женские эластичные, шт.	260,6 ▲	226,3 ▲
Носки, гольфы детские, пара	100,4 ▲	76,1 ▼
Кроссовые туфли для детей с верхом из искусственной кожи, пара	1 601 ▲	1 438 ▲
Кроссовые туфли для взрослых с верхом из искусственной кожи, пара	2 331 ▲	2 006 ▲
Мыло хозяйственное, 200 г	40,5 ▲	32,7 ▲
Порошок стиральный, кг	190,5 ▼	160,5 ▲
Мыло туалетное, 100 г	50,3 ▲	38,8 ▲
Шампунь, 250 мл	174,2 ▼	153,1 ▲
Паста зубная, 100 г (100 мл)	119,6 ▼	103,4 ▼
Щетка зубная, шт.	107,7 ▲	87,8 ▲
Сигареты с фильтром отечественные, пачка	116,8 ▲	114,5 ▲
Спички, коробок	1,5 ▲	1,7 ▲
Электропылесос напольный, шт.	10 576 ▼	7 666 ▼
Бумага туалетная, рулон	16,3 ▼	15,4 ▲
Подгузники детские бумажные (памперсы), 10 шт.	196,1 ▼	179,0 ▲
Телевизор цветного изображения, шт.	27 450 ▲	28 645 ▲
Смартфон, шт.	10 889 ▼	10 242 ▲
Легковой автомобиль отечественный новый, шт.	677 335	653 932 ▲
Легковой автомобиль иностранной марки новый, шт.	1 374 744 ▲	1 208 766 ▲
Дизельное топливо, л	49,3	49,5 ▼
Бензин автомобильный, л	49,1 ▲	47,6 ▲

▲ - рост цены за неделю

▼ - снижение цены за неделю



Цены на 10 лекарственных средств с компонентами иностранного производства

Наименование, единица измерения	Цена в Москве, руб.	Цена в среднем по России, руб.
Троксерутин, 2% гель, 40 г	196,8 ▲	140,9 ▲
Метамизол натрия (Анальгин отечественный), 500 мг, 10 таблеток	17,7 ▼	19,2 ▲
Офтан катахром, 10 мл	472,1 ▼	409,0 ▲
Ренни, 12 таблеток	229,8 ▲	201,1 ▲
Линекс, 10 капсул	371,5 ▼	321,5 ▼
Алмагель, суспензия, 200 мл	390,3 ▼	335,8 ▲
Флуоцинолона ацетонид, 0,025% мазь, 15 г	355,1 ▲	163,1 ▲
Поливитамины с макро- и микроэлементами, 10 шт.	179,9 ▼	76,2 ▲
Бромгексин, 8 мг, 10 драже	67,4 ▼	48,7 ▼
Валокордин, 20 мл	206,5 ▲	171,8 ▲

▲ - рост цены за неделю
▼ - снижение цены за неделю



Наименование, единица измерения	Цена в Москве, руб.	Цена в среднем по России, руб.
Проезд в городском автобусе, поездка	44,3	28,5 ▲
Проезд в трамвае, поездка	44,3	34,3
Проезд в троллейбусе, поездка	44,3	32,5
Проезд в метро, поездка	44,3	42,6
Плата за жилье в домах государственного и муниципального жилищных фондов, м2 общей площади	36,7	32,2 ▼
Проживание в гостинице 1* или в мотеле, сутки с человека	1 134 ▲	1 044 ▲
Проживание в гостинице 2*, сутки с человека	1 399 ▲	1 259 ▲
Проживание в гостинице 3*, сутки с человека	2 532 ▲	1 975 ▲
Проживание в гостинице 4*-5*, сутки с человека	4 601 ▲	3 464 ▲
Проживание в хостеле, сутки с человека	721,9 ▲	536,3 ▲
Отопление, Гкал	2 450	2 016
Водоснабжение холодное, м3	41,7	30,5
Водоотведение, м3	30,6	26,0
Водоснабжение горячее, м3	202,9	156,2
Услуги по снабжению электроэнергией	537,9	377,2
Поездка в Грецию, поездка	72 461	48 488
Поездка в Китай, поездка	87 392	57 536
Санаторий, день	4 165	3 046 ▲
Дом отдыха, пансионат, день	2 827	1 945 ▼

▲ - рост цены за неделю

▼ - снижение цены за неделю