



**ЭКОНОМИКА
МОСКВЫ**



**Аналитический
центр Москвы**

Анализ инфляции в Москве и России

за неделю 20 – 26 апреля 2021

28 апреля 2021





1. Инфляция: динамика инфляции в Москве и России

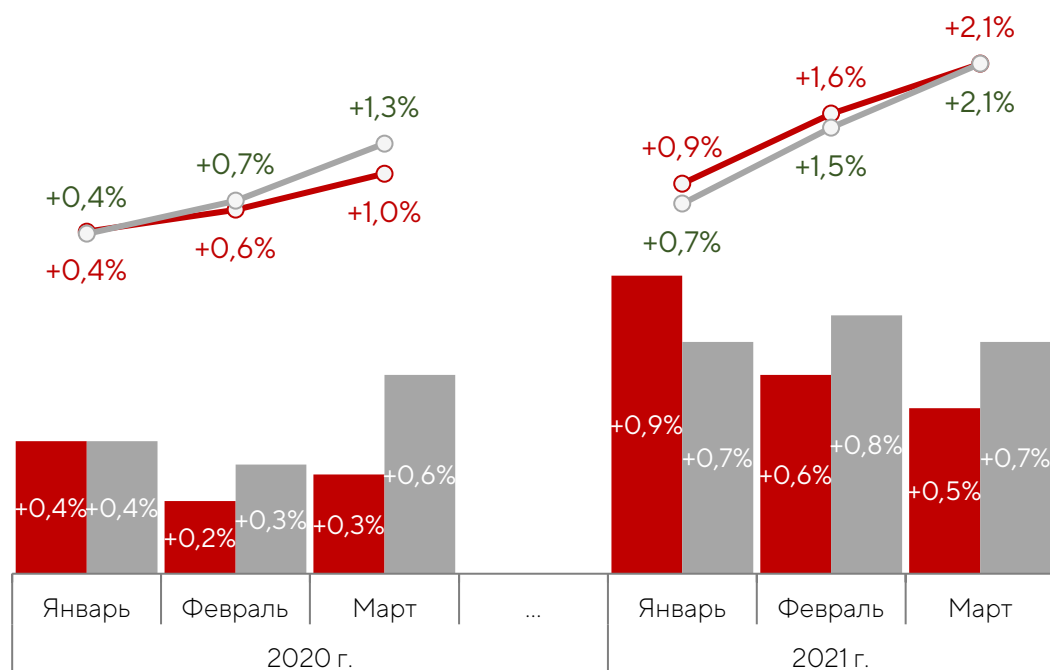
В марте инфляция в Москве составила **100,5%** к февралю 2021 года, что на 0,2 п.п. ниже среднероссийского уровня.

За 1 квартал 2021 года инфляция в Москве и в среднем по России составила **102,1%** к декабрю 2020 года.

В годовом исчислении (март 2021 г. к марту 2020 г.) инфляция в Москве составила **104,9%**, в России – 105,8%.

Среднегодовая инфляция (январь-март 2021 г. к январю-марту 2020 г.) в Москве и России составила **104,7%** и 105,6% соответственно.

Инфляция в Москве и России



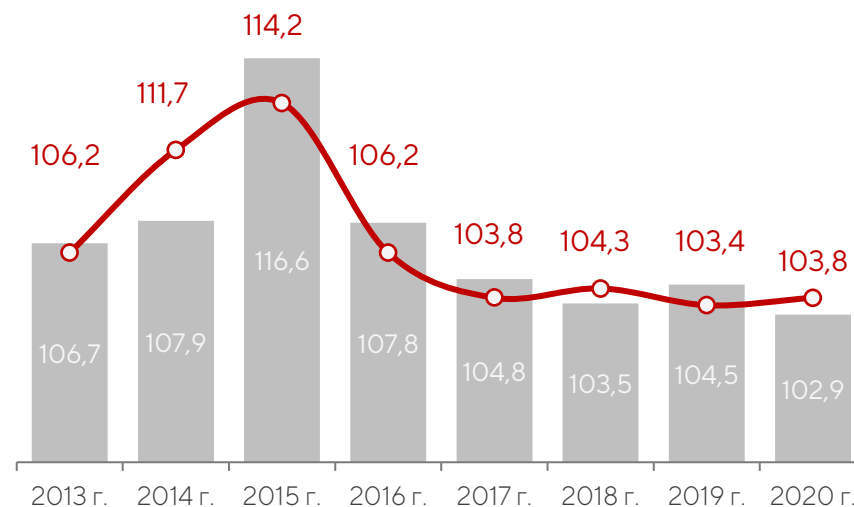
■ В Москве к предыдущему месяцу

■ В России к предыдущему месяцу

—○ В Москве к декабрю предыдущего года

—○ В России к декабрю предыдущего года

Индекс потребительских цен в Москве, в %



■ В среднегодовом выражении, в % к январю-декабрю предыдущего года

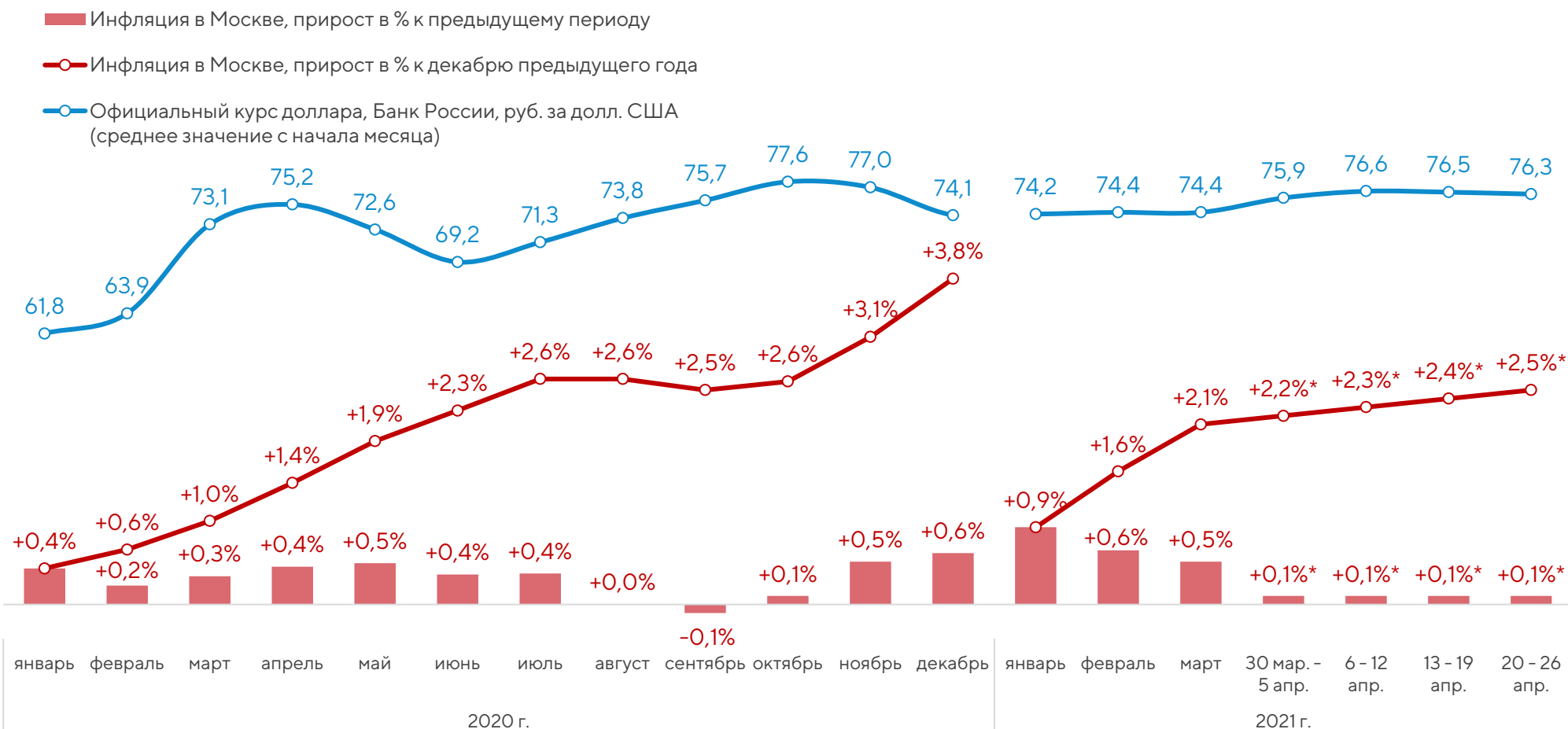
—○ В годовом выражении, в % к декабрю предыдущего года



2.1. Инфляция: еженедельная динамика инфляции в Москве

Инфляция* в Москве за неделю с **20 по 26 апреля** 2021 г. составила **+0,1%**, с начала месяца **+0,4%**, с начала года **+2,5%**.

За неделю цены на наблюдаемые **продовольственные** товары и **услуги** выросли на 0,1%, на **непродовольственные** товары – не изменились.

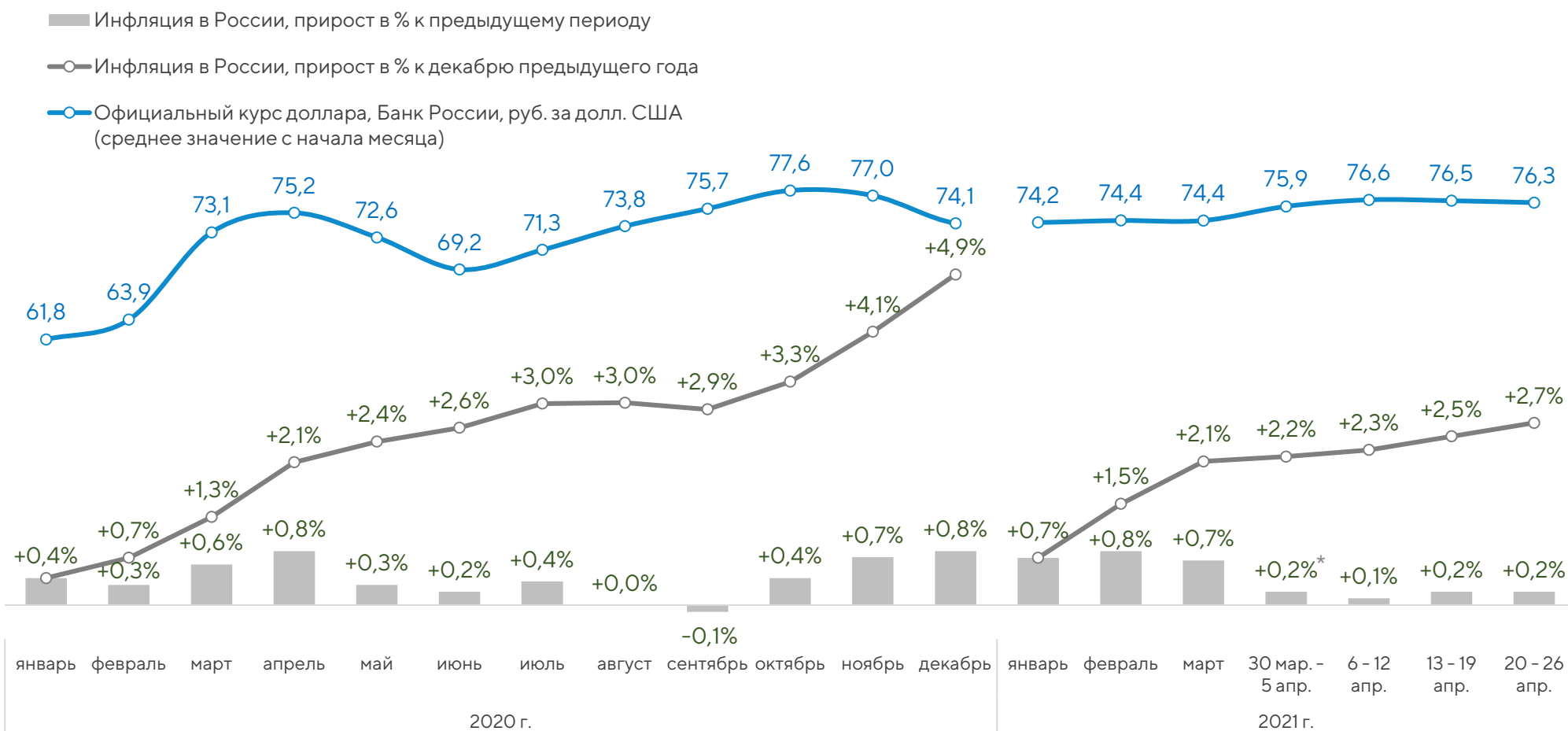


* Оценка ДЭПир. Расчет на основе 105 еженедельно наблюдаемых товаров и услуг в Москве
Справочно: еженедельная инфляция публикуется по регионам только в разрезе товаров, в целом по региону инфляция за неделю Росстатом НЕ рассчитывается.



2.1. Инфляция: еженедельная динамика инфляции в России

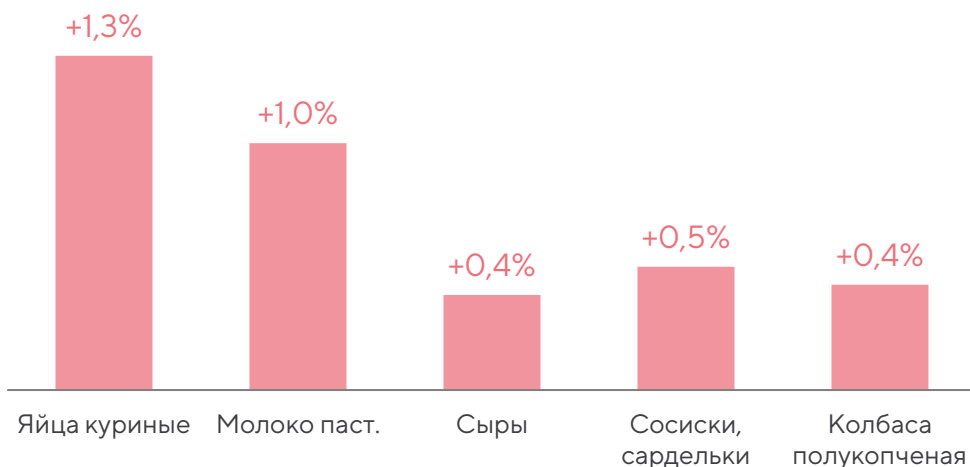
Инфляция в России за неделю с 20 по 26 апреля 2021 г. составила **+0,2%**, с начала месяца **+0,6%**, с начала года **+2,7%**.



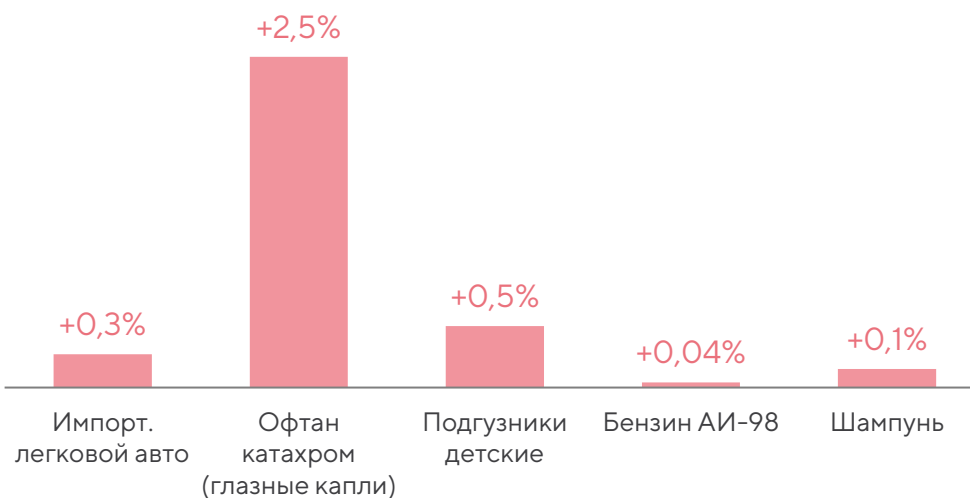


3.1. Товары и услуги с наибольшим влиянием на прирост инфляции в Москве за неделю с 20 по 26 апреля 2021 г.

Продовольственные товары



Непродовольственные товары



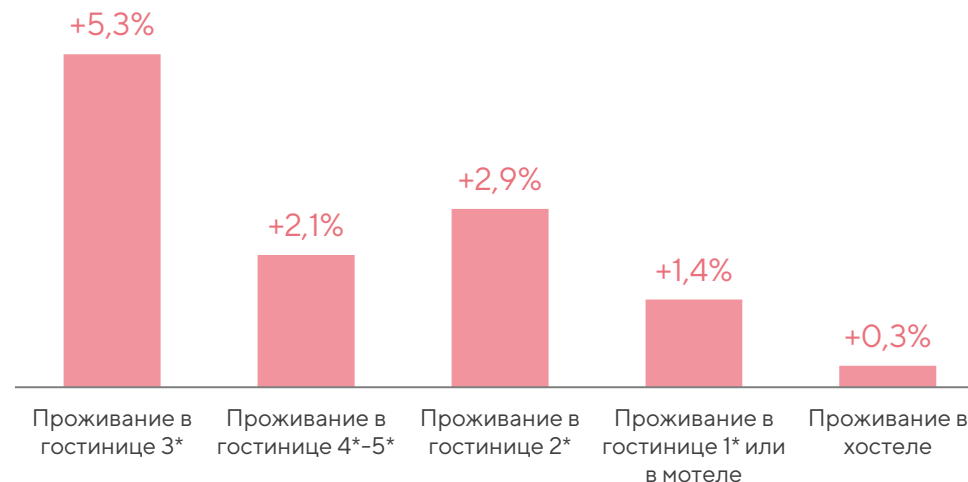
На **рост инфляции** в наибольшей степени повлияло удорожание **куриных яиц, сыров, колбасных изделий, импортных легковых авто, а также услуг проживания в гостинице.**

Справочно:

За неделю с 20 по 26 апреля 2021 максимальный рост цен

- по **продовольственным** товарам был на капусту (+1,4%),
- по **непродовольственным** – на офтан катахром (+2,5%),
- по **услугам** – на проживание в гостинице 3* (+5,3%).

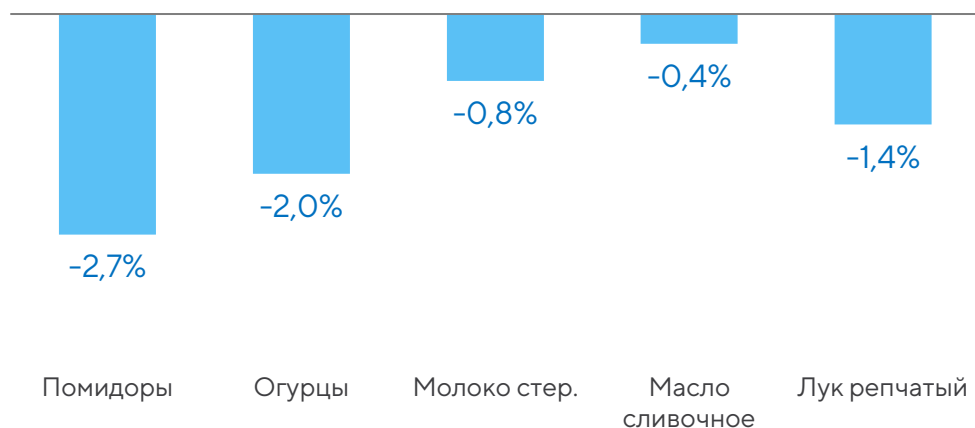
Услуги





3.2. Товары и услуги с наименьшим влиянием на прирост инфляции в Москве за неделю с 20 по 26 апреля 2021 г.

Продовольственные товары



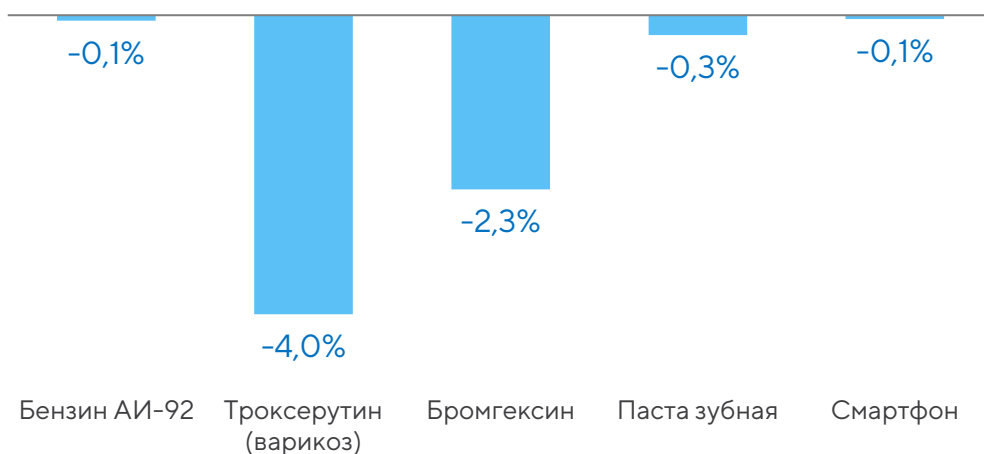
За неделю **снизились цены** на **помидоры, огурцы, масло, отдельные медикаменты** и некоторые другие товары.

Справочно:

За неделю с 20 по 26 апреля 2021 максимальное снижение цен произошло

- по **продовольственным** товарам – на помидоры (-2,7%),
- по **непродовольственным** – на троксерутин (-4,0%).

Непродовольственные товары



Подешевевших **услуг** за прошедшую неделю зарегистрировано не было.



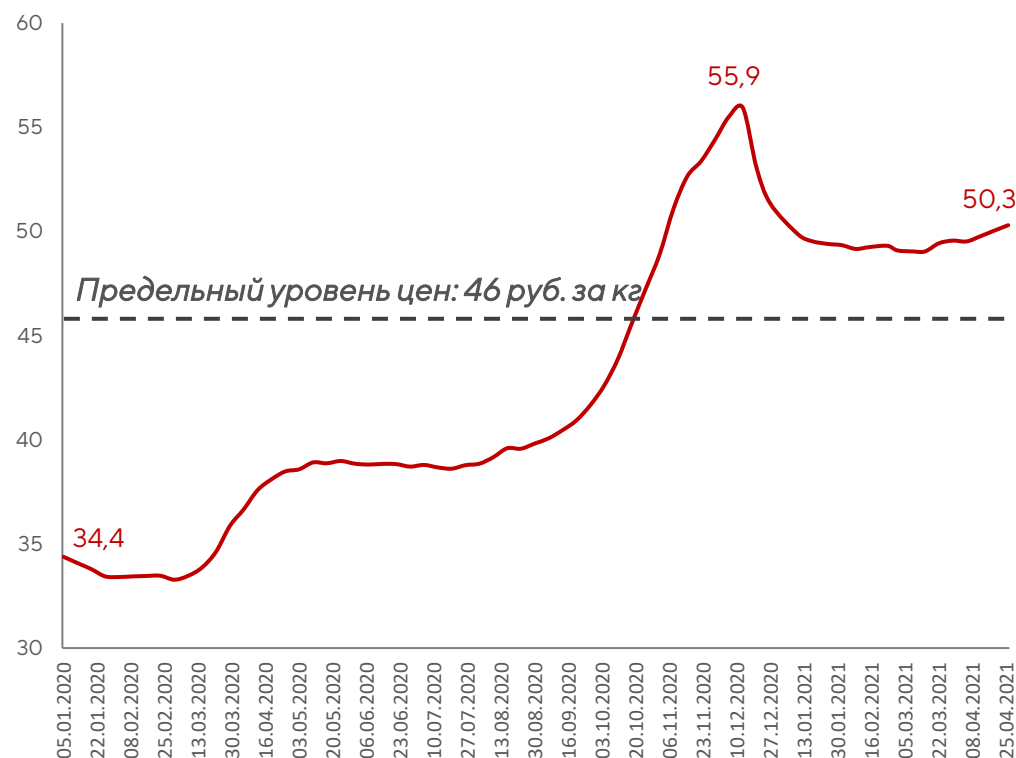
4. Динамика цен на сахар и подсолнечное масло в Москве в 2020-2021 гг.

16 декабря 2020 г. Минсельхоз, Минпромторг, представители ритейла и производители подписали соглашение о введении предельного уровня розничных цен на подсолнечное масло и сахар в размере **110 руб.** за кг и **46 руб.** за кг соответственно. Соглашение подписано производителями, на которых приходится более **85% рынка подсолнечного масла** и свыше **90% рынка сахара**. Федеральная налоговая служба будет следить за выполнением соглашения при помощи данных онлайн-касс. В конце марта 2021 г. Правительство России продлило срок соглашений о замораживании цен на сахар до 1 июня 2021 г., а на подсолнечное масло – до 1 октября 2021 г.

Еженедельные средние потребительские цены на подсолнечное масло в Москве в 2020-2021 гг., руб. за кг



Еженедельные средние потребительские цены на сахар-песок в Москве в 2020-2021 гг., руб. за кг



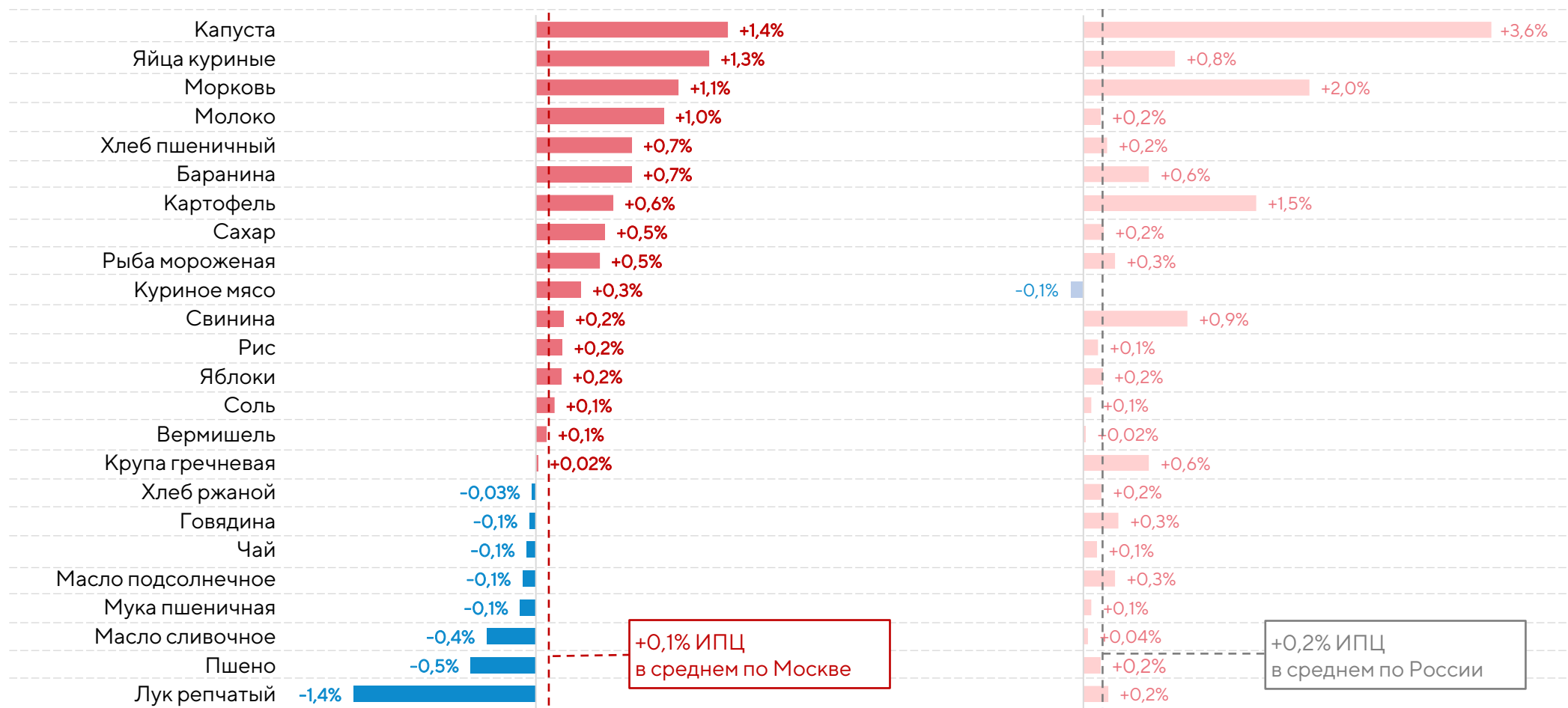


5.1. Недельная инфляция по социально значимым продовольственным товарам первой необходимости*

В Москве за неделю с 20 по 26 апреля среди социально значимых продовольственных товаров первой необходимости больше всего **выросли цены** на капусту (+1,4%), куриные яйца (+1,3%), морковь (+1,1%), молоко пастеризованное (+1,0%), пшеничный хлеб (+0,7%), баранину (+0,7%) и картофель (+0,6%). **Снизилась цена** на лук (-1,4%), пшено (-0,5%), сливочное масло (-0,4%), пшеничную муку (-0,1%), подсолнечное масло (-0,1%), чай (-0,1%) и говядину (-0,1%).

Динамика инфляции в Москве
за неделю с 20 по 26 апреля 2021 г.

Динамика инфляции в России
за неделю с 20 по 26 апреля 2021 г.



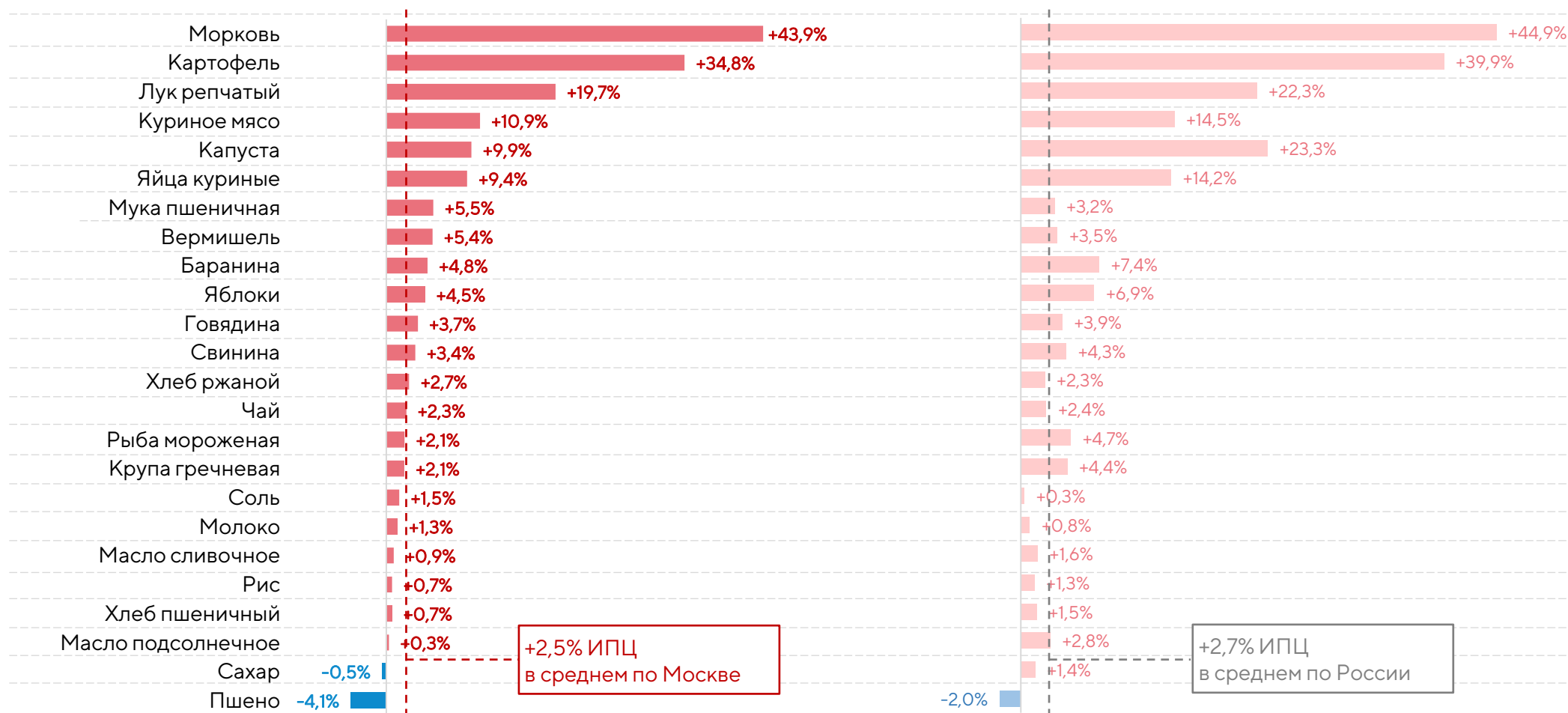


5.2. Накопленная инфляция по социально значимым продовольственным товарам первой необходимости*

В Москве за период с 1 января по 26 апреля среди социально значимых продовольственных товаров первой необходимости больше всего **выросли цены** на морковь (+43,9%), картофель (+34,8%), лук (+19,7%), куриное мясо (+10,9%), капусту (+9,9%) и куриные яйца (+9,4%). **Снизилась цена** на пшено (-4,1%) и сахар (-0,5%).

Динамика инфляции в Москве
за период с 1 января по 26 апреля 2021 г.

Динамика инфляции в России
за период с 1 января по 26 апреля 2021 г.

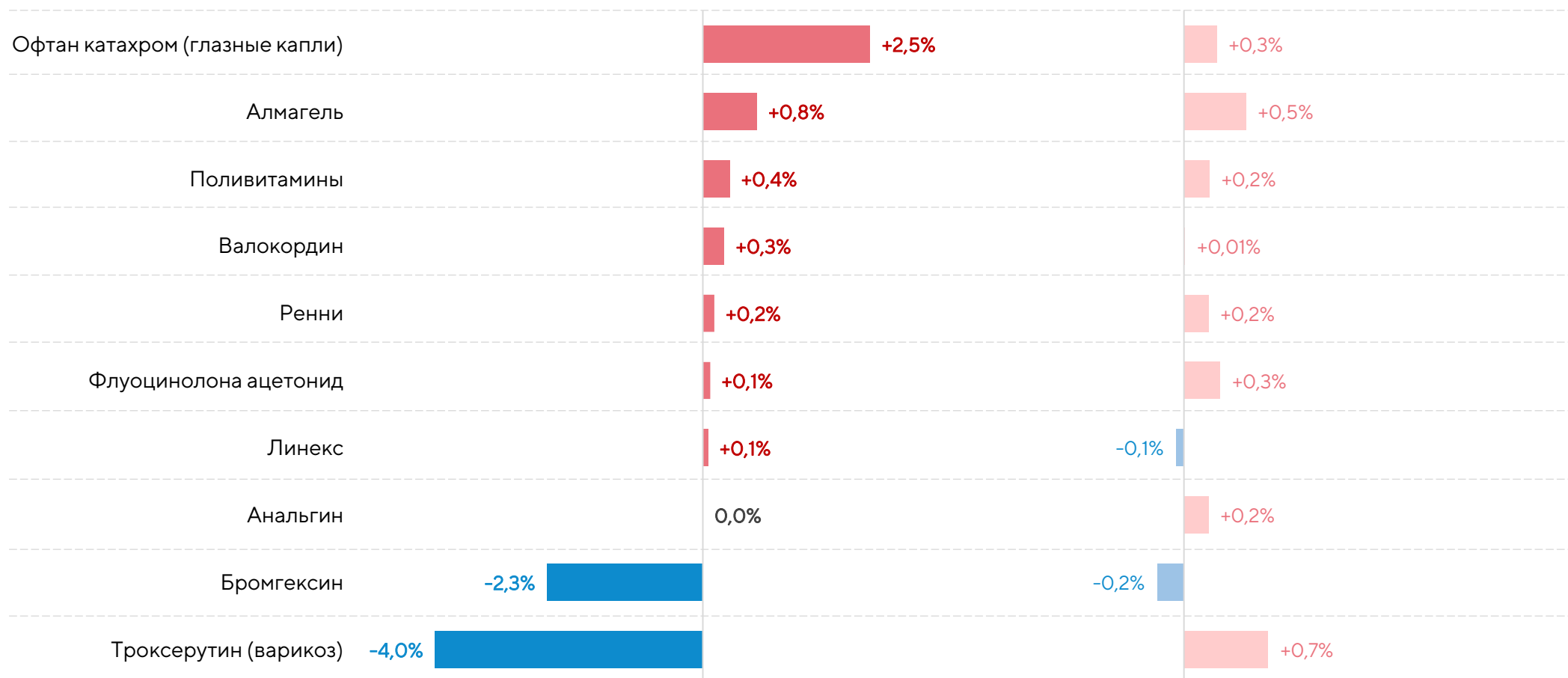




6.1. Недельная инфляция по 10 лекарственным средствам с компонентами иностранного производства

Динамика инфляции в **Москве**
за неделю с 20 по 26 апреля 2021 г.

Динамика инфляции в **России**
за неделю с 20 по 26 апреля 2021 г.

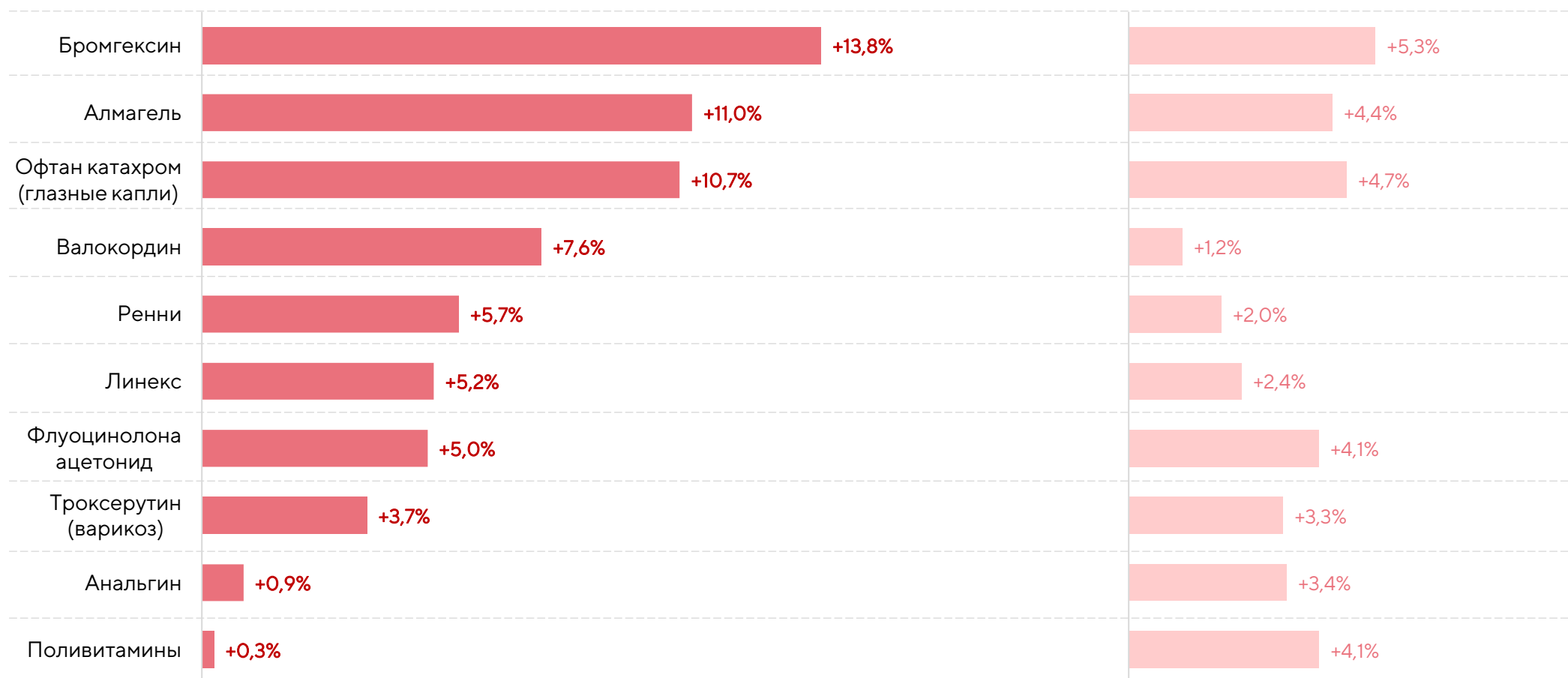




6.2. Накопленная инфляция по 10 лекарственным средствам с компонентами иностранного производства

Динамика инфляции в **Москве**
за период с 1 января по 26 апреля 2021 г.

Динамика инфляции в **России**
за период с 1 января по 26 апреля 2021 г.






**ЭКОНОМИКА
МОСКВЫ**



**Аналитический
центр Москвы**

Приложение

*Средние потребительские цены
на отдельные виды товаров и услуг по состоянию на 26 апреля 2021*





Цены на социально значимые продовольственные товары первой необходимости*

Наименование, единица измерения	Цена в Москве, руб.	Цена в среднем по России, руб.
Капуста белокочанная свежая, кг	26,0 ▲	25,8 ▲
Картофель, кг	40,1 ▲	40,6 ▲
Куры охлажденные и мороженые, кг	177,6 ▲	165,5 ▼
Яблоки, кг	125,8 ▲	113,0 ▲
Хлеб и булочные изделия из пшеничной муки 1 и 2 сортов, кг	68,8 ▲	57,0 ▲
Хлеб из ржаной муки и из смеси муки ржаной и пшеничной, кг	69,9 ▼	57,9 ▲
Лук репчатый, кг	34,6 ▼	32,5 ▲
Баранина (кроме бескостного мяса), кг	573,2 ▲	463,7 ▲
Свинина (кроме бескостного мяса), кг	336,9 ▲	280,9 ▲
Говядина (кроме бескостного мяса), кг	459,4 ▼	375,9 ▲
Рис шлифованный, кг	117,2 ▲	82,7 ▲
Морковь, кг	56,8 ▲	50,1 ▲
Соль поваренная пищевая, кг	21,5 ▲	13,9 ▲
Сахар-песок, кг	50,3 ▲	50,4 ▲
Молоко питьевое цельное пастеризованное 2,5-3,2% жирности, л	75,7 ▲	59,4 ▲
Масло подсолнечное, кг	123,5 ▼	128,3 ▲
Рыба мороженая неразделанная, кг	281,0 ▲	187,6 ▲
Яйца куриные, 10 шт.	88,7 ▲	87,0 ▲
Крупа гречневая-ядрица, кг	121,3 ▲	96,6 ▲
Вермишель, кг	131,4 ▲	83,7 ▲
Мука пшеничная, кг	51,6 ▼	43,1 ▲
Масло сливочное, кг	890,4 ▼	651,7 ▲
Пшено, кг	83,4 ▼	60,6 ▲
Чай черный байховый, кг	1 340 ▼	947,4 ▲
Обед в столовой, кафе, закусочной (кроме в столовой в организации), на 1 человека	676,8	333,3 ▲

▲ - рост цены за неделю ▼ - снижение цены за неделю



Наименование, единица измерения	Цена в Москве, руб.	Цена в среднем по России, руб.
Брюки для детей школьного возраста из джинсовой ткани, шт.	1 537	1 423 ▲
Пеленки для новорожденных, шт.	295,4 ▲	182,0 ▲
Костюм спортивный для детей школьного возраста, шт.	2 047 ▲	1 867 ▲
Майка, футболка мужская бельевая, шт.	407,0	324,6 ▲
Футболка детская, шт.	469,5 ▲	385,4 ▲
Носки мужские, пара	124,3	92,7 ▲
Колготки женские эластичные, шт.	260,6	226,9 ▲
Носки, гольфы детские, пара	100,4 ▲	76,2 ▲
Кроссовые туфли для детей с верхом из искусственной кожи, пара	1 610 ▲	1 443 ▲
Кроссовые туфли для взрослых с верхом из искусственной кожи, пара	2 331	2 006 ▼
Мыло хозяйственное, 200 г	40,4 ▼	32,8 ▲
Порошок стиральный, кг	190,4 ▼	161,0 ▲
Мыло туалетное, 100 г	50,3 ▲	38,8 ▲
Шампунь, 250 мл	174,4 ▲	153,2 ▲
Паста зубная, 100 г (100 мл)	119,3 ▼	103,7 ▲
Щетка зубная, шт.	107,5 ▼	87,9 ▲
Сигареты с фильтром отечественные, пачка	116,8	115,0 ▲
Спички, коробок	1,5	1,7
Электропылесос напольный, шт.	10 568 ▼	7 740 ▲
Бумага туалетная, рулон	16,3 ▲	15,5 ▲
Подгузники детские бумажные (памперсы), 10 шт.	197,0 ▲	179,6 ▲
Телевизор цветного изображения, шт.	27 464 ▲	28 718 ▲
Смартфон, шт.	10 883 ▼	10 300 ▲
Легковой автомобиль отечественный новый, шт.	677 335	653 932 ▲
Легковой автомобиль иностранной марки новый, шт.	1 378 207 ▲	1 210 351 ▲
Дизельное топливо, л	49,3	49,5 ▲
Бензин автомобильный, л	49,1 ▼	47,6 ▲

▲ - рост цены за неделю

▼ - снижение цены за неделю



Цены на 10 лекарственных средств с компонентами иностранного производства

Наименование, единица измерения	Цена в Москве, руб.	Цена в среднем по России, руб.
Троксерутин, 2% гель, 40 г	189,0 ▼	140,8 ▼
Метамизол натрия (Анальгин отечественный), 500 мг, 10 таблеток	17,7	19,3 ▲
Офтан катахром, 10 мл	483,8 ▲	410,2 ▲
Ренни, 12 таблеток	230,2 ▲	201,3 ▲
Линекс, 10 капсул	371,8 ▲	322,2 ▲
Алмагель, суспензия, 200 мл	393,4 ▲	335,9 ▲
Флуоцинолона ацетонид, 0,025% мазь, 15 г	355,5 ▲	163,7 ▲
Поливитамины с макро- и микроэлементами, 10 шт.	180,6 ▲	76,4 ▲
Бромгексин, 8 мг, 10 драже	65,9 ▼	48,6 ▼
Валокордин, 20 мл	207,2 ▲	172,2 ▲

▲ - рост цены за неделю
▼ - снижение цены за неделю



Наименование, единица измерения	Цена в Москве, руб.	Цена в среднем по России, руб.
Проезд в городском автобусе, поездка	44,3	28,5 ▲
Проезд в трамвае, поездка	44,3	34,3
Проезд в троллейбусе, поездка	44,3	32,5
Проезд в метро, поездка	44,3	42,6
Плата за жилье в домах государственного и муниципального жилищных фондов, м2 общей площади	36,7	32,2 ▲
Проживание в гостинице 1* или в мотеле, сутки с человека	1 150 ▲	1 055 ▲
Проживание в гостинице 2*, сутки с человека	1 439 ▲	1 280 ▲
Проживание в гостинице 3*, сутки с человека	2 667 ▲	2 039 ▲
Проживание в гостинице 4*-5*, сутки с человека	4 697 ▲	3 521 ▲
Проживание в хостеле, сутки с человека	724,3 ▲	537,4 ▲
Отопление, Гкал	2 450	2 016
Водоснабжение холодное, м3	41,7	30,5
Водоотведение, м3	30,6	26,0
Водоснабжение горячее, м3	202,9	156,2 ▼
Услуги по снабжению электроэнергией	537,9	377,2
Поездка в Грецию, поездка	72 461	48 488
Поездка в Китай, поездка	87 392	57 536
Санаторий, день	4 165	3 047 ▲
Дом отдыха, пансионат, день	2 827	1 945 ▲

▲ - рост цены за неделю

▼ - снижение цены за неделю