



**ЭКОНОМИКА  
МОСКВЫ**



**Аналитический  
центр Москвы**

# **Анализ инфляции в Москве и России**

*за неделю 12 – 17 мая 2021*

**19 мая 2021**





## 1. Инфляция: динамика инфляции в Москве и России

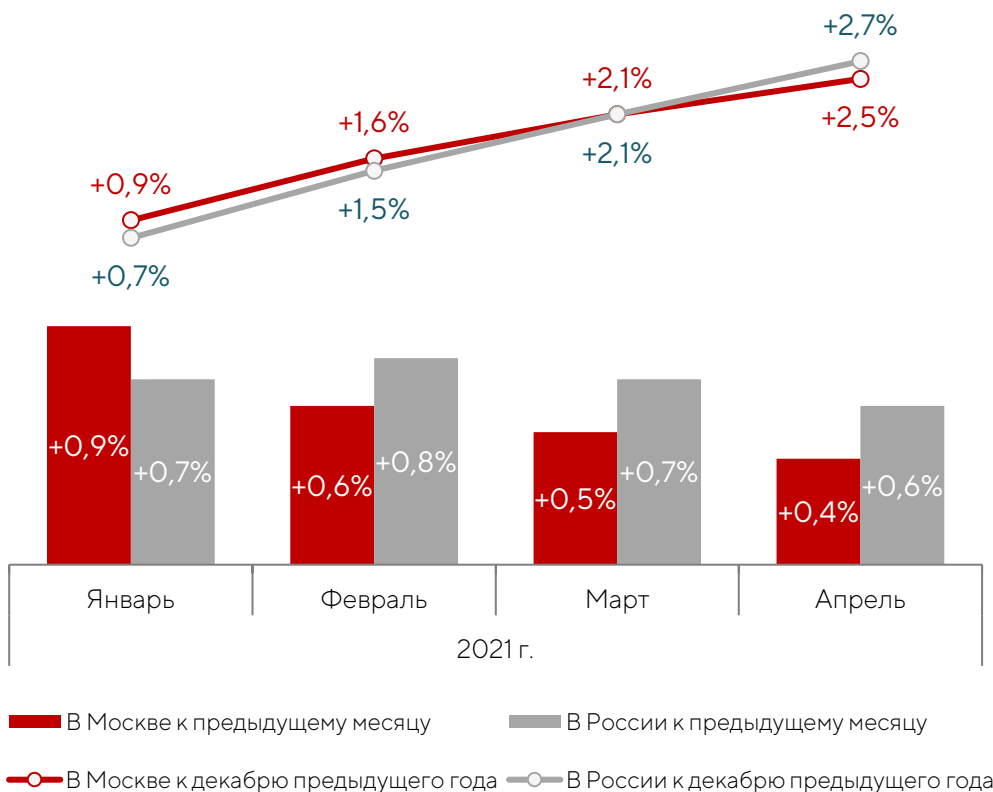
В апреле инфляция в Москве составила **100,4%** к марту 2021 года, что на 0,2 п.п. ниже среднероссийского уровня.

За 4 месяца 2021 года инфляция в Москве составила **102,5%** к декабрю 2020 года, что на 0,2 п.п. меньше, чем в среднем по России.

В годовом исчислении (апрель 2021 г. к апрелю 2020 г.) инфляция в Москве составила **104,9%**, в России – 105,5%.

Среднегодовая инфляция (январь-апрель 2021 г. к январю-апрелю 2020 г.) в Москве и России составила **104,7%** и 105,6% соответственно.

Инфляция в Москве и России



Индекс потребительских цен в Москве, в %

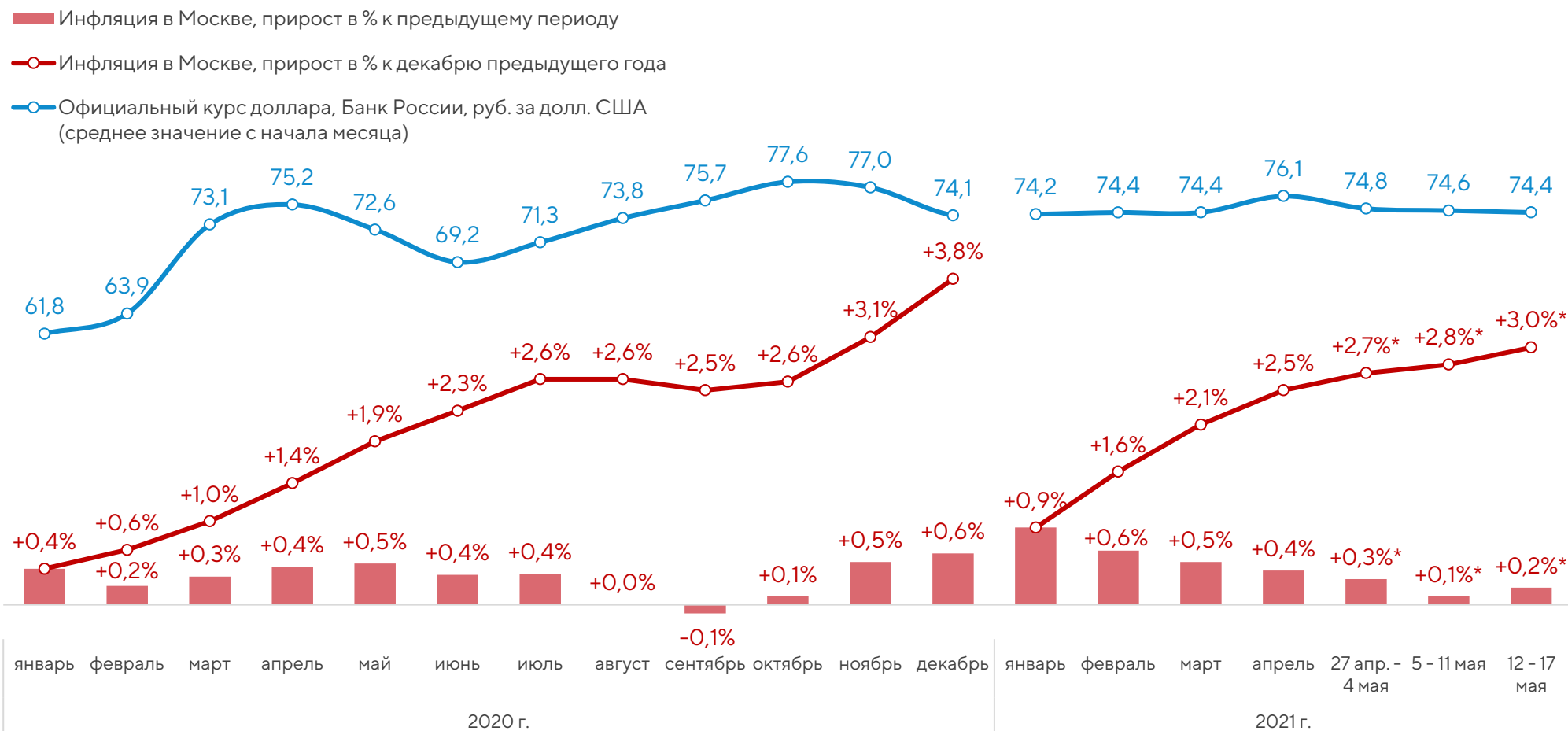




## 2.1. Инфляция: еженедельная динамика инфляции в Москве

Инфляция\* в Москве за неделю с 12 по 17 мая 2021 г. составила **+0,2%**, с начала месяца **+0,5%**, с начала года **+3,0%**.

За неделю цены на наблюдаемые **продовольственные** товары выросли на 0,3%, на **непродовольственные** товары - на 0,1%, на **услуги** - в среднем не изменились.

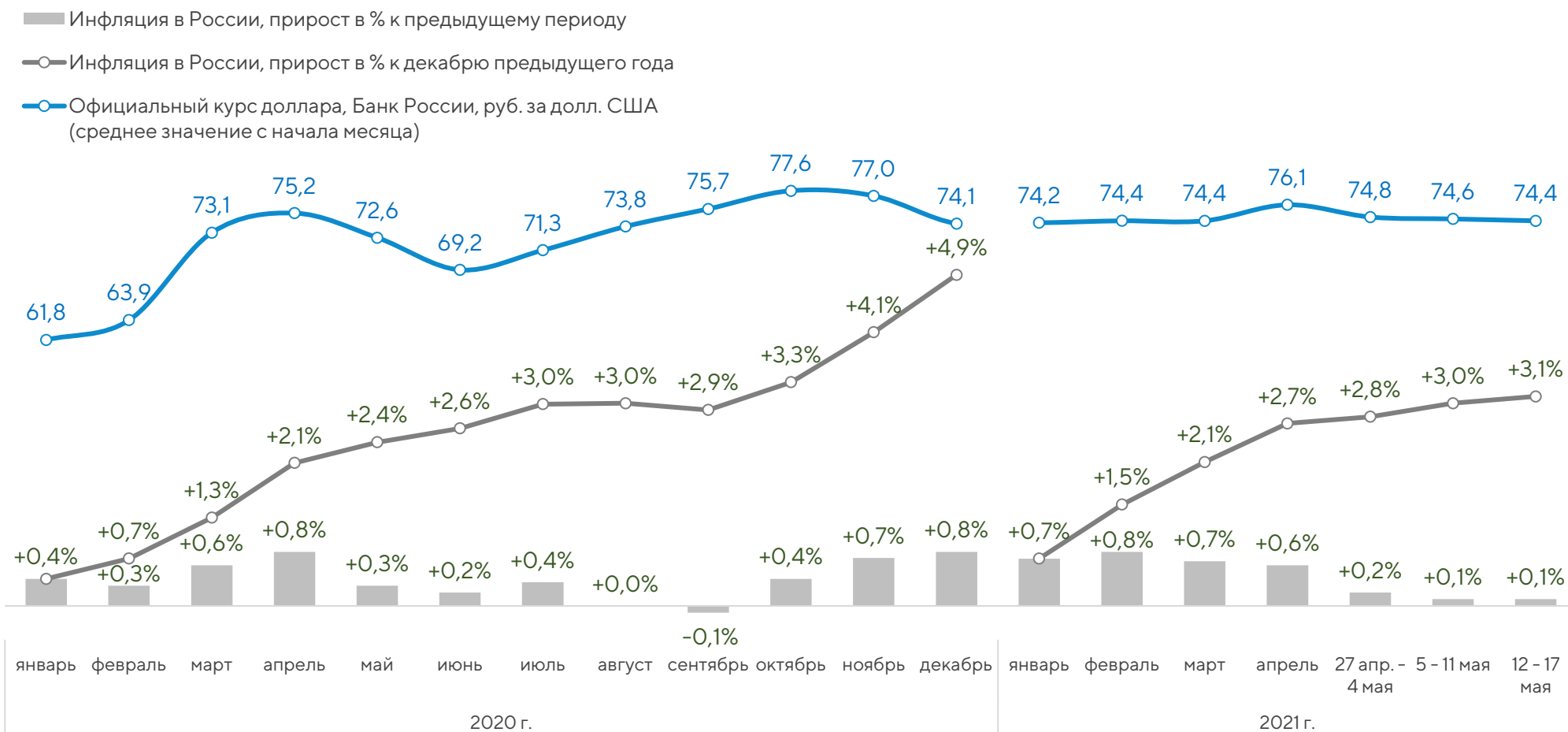


\* Оценка ДЭПиР. Расчет на основе 105 еженедельно наблюдаемых товаров и услуг в Москве  
Справочно: еженедельная инфляция публикуется по регионам только в разрезе товаров, в целом по региону инфляция за неделю Росстатом НЕ рассчитывается.



## 2.1. Инфляция: еженедельная динамика инфляции в России

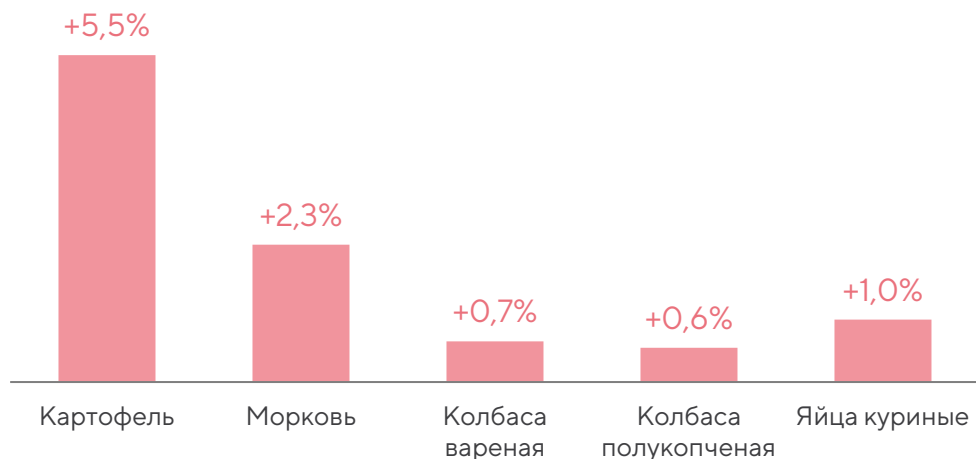
Инфляция в России за неделю с 12 по 17 мая 2021 г. составила **+0,1%**, с начала месяца **+0,3%**, с начала года **+3,1%**.



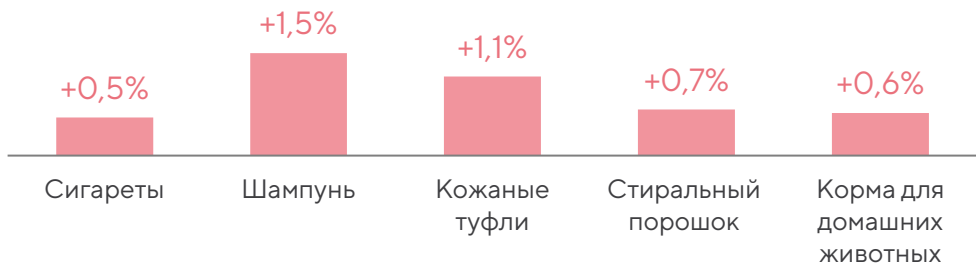


### 3.1. Товары и услуги с наибольшим влиянием на прирост инфляции в Москве за неделю с 12 по 17 мая 2021 г.

#### Продовольственные товары



#### Непродовольственные товары



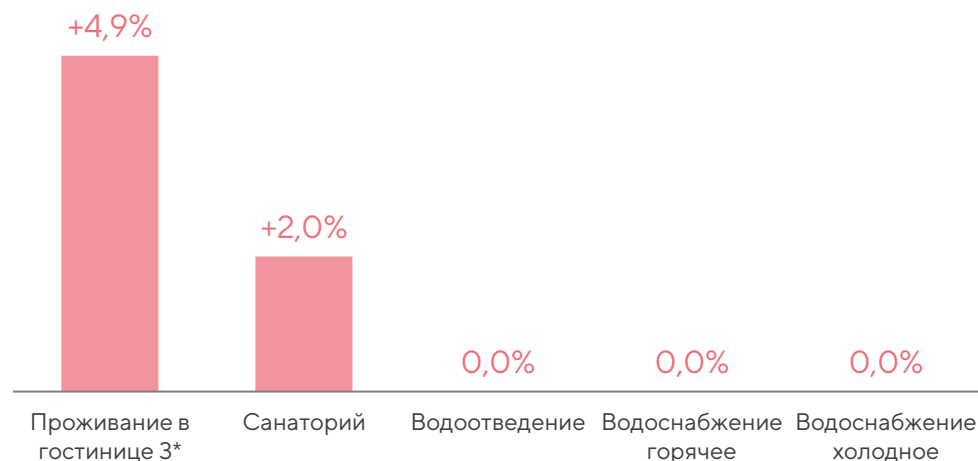
На **рост инфляции** в наибольшей степени повлияло удорожание **овощей, колбасных изделий, сигарет и услуг проживания в гостиницах.**

*Справочно:*

За неделю с 12 по 17 мая 2021 максимальный рост цен

- по **продовольственным** товарам был на картофель (+5,5%),
- по **непродовольственным** – на аналгин (+2,2%),
- по **услугам** – на проживание в гостинице 3\* (+4,9%).

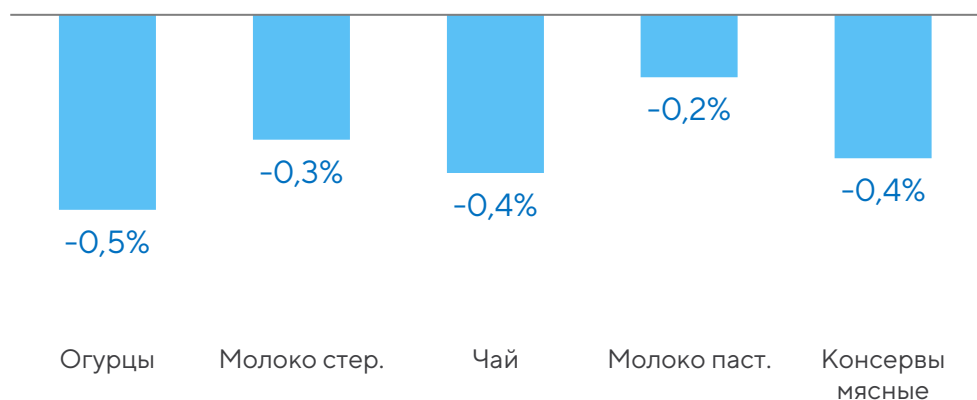
#### Услуги





## 3.2. Товары и услуги с наименьшим влиянием на прирост инфляции в Москве за неделю с 12 по 17 мая 2021 г.

### Продовольственные товары



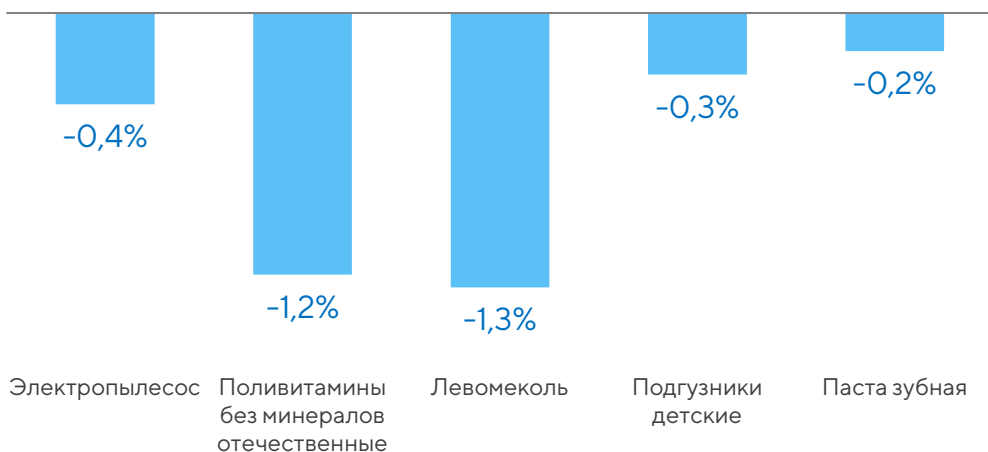
За неделю **снизились цены** на **огурцы, молоко, чай, пылесосы, отдельные медикаменты** и некоторые другие товары.

*Справочно:*

За неделю с 12 по 17 мая 2021 максимальное снижение цен произошло

- по **продовольственным** товарам – на огурцы (-0,5%),
- по **непродовольственным** – на левомеколь (-1,3%).

### Непродовольственные товары



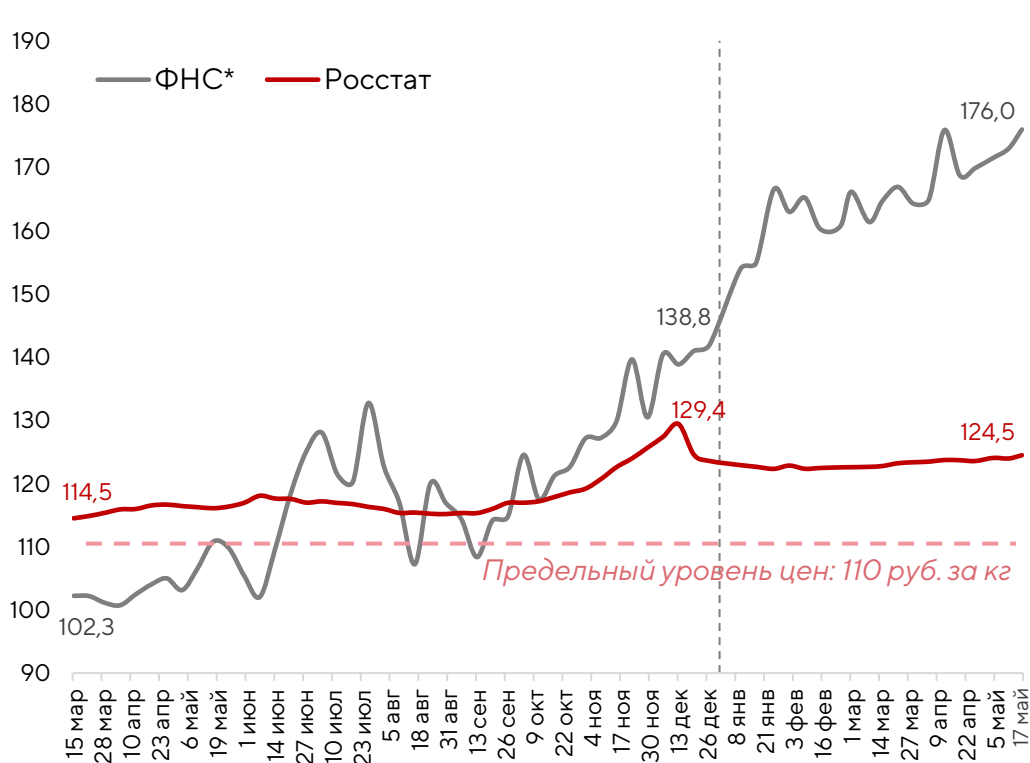
Подешевевших **услуг** за прошедшую неделю зарегистрировано не было.



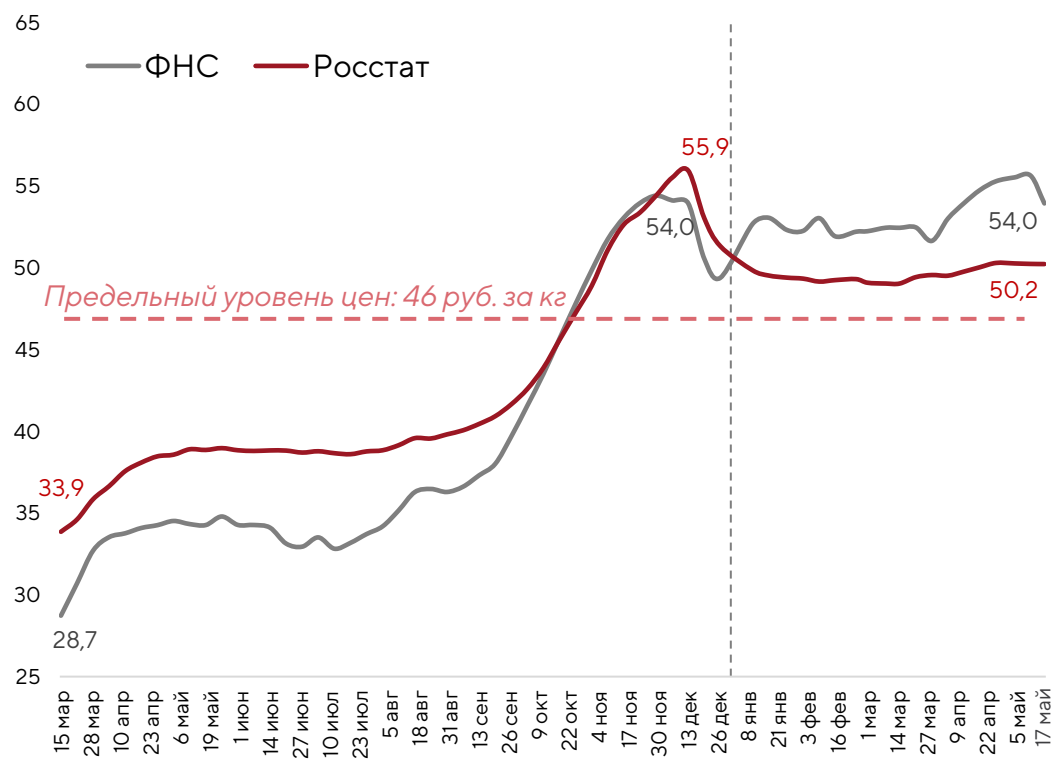
## 4. ФНС и Росстат: Динамика цен на сахар и подсолнечное масло в Москве в 2020-2021 гг.

16 декабря 2020 г. Минсельхоз, Минпромторг, представители ритейла и производители подписали соглашение о введении предельного уровня розничных цен на подсолнечное масло и сахар в размере **110 руб.** за кг и **46 руб.** за кг соответственно. Соглашение подписано производителями, на которых приходится более **85% рынка подсолнечного масла** и свыше **90% рынка сахара**. Мониторинг цен в рамках соглашения осуществляется в том числе Федеральной налоговой службой при помощи данных онлайн-касс. В конце марта 2021 г. Правительство России продлило срок соглашений о замораживании цен на сахар до 1 июня 2021 г., а на подсолнечное масло – до 1 октября 2021 г.

Еженедельные средние потребительские цены на подсолнечное масло в Москве в 2020-2021 гг., руб. за кг



Еженедельные средние потребительские цены на сахар-песок в Москве в 2020-2021 гг., руб. за кг



\* Оценка ФНС по товарной группе «растительное масло». Доля потребления подсолнечного масла в общем объеме потребления растительных масел по оценке отраслевых союзов составляет по итогам 2020 года около 82% и является достаточно стабильной

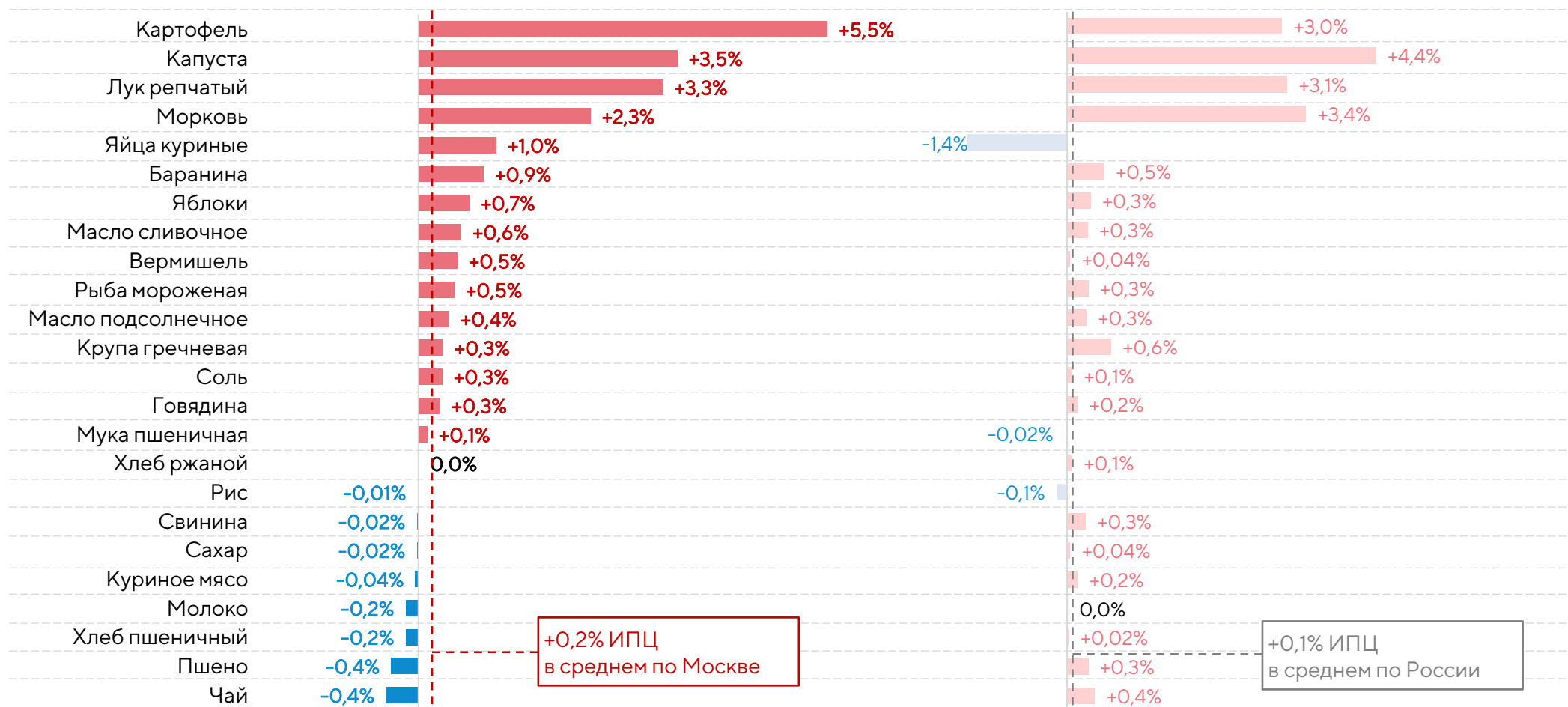


## 5.1. Недельная инфляция по социально значимым продовольственным товарам первой необходимости\*

**В Москве** за неделю с 12 по 17 мая среди социально значимых продовольственных товаров первой необходимости больше всего **выросли цены** на картофель (+5,5%), капусту (+3,5%), лук (+3,3%), морковь (+2,3%), куриные яйца (+1,0%) и баранину (+0,9%). **Снизилась цена** чай (-0,4%), пшено (-0,4%), пшеничный хлеб (-0,2%), молоко (-0,2%).

**Динамика инфляции в Москве**  
за неделю с 12 по 17 мая 2021 г.

**Динамика инфляции в России**  
за неделю с 12 по 17 мая 2021 г.





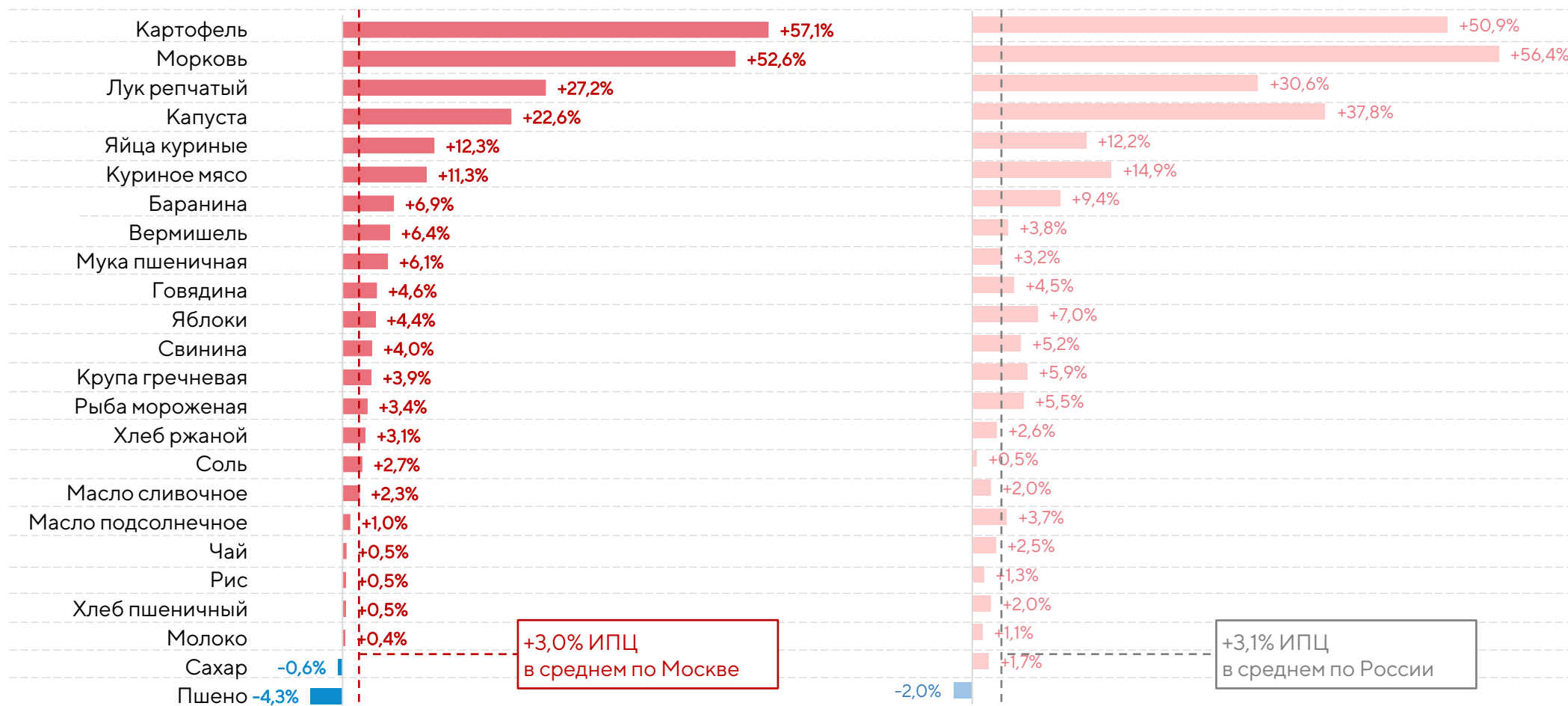


## 5.2. Накопленная инфляция по социально значимым продовольственным товарам первой необходимости\*

В Москве за период с 1 января по 17 мая среди социально значимых продовольственных товаров первой необходимости больше всего выросли цены на картофель (+57,1%), морковь (+52,6%), лук (+27,2%), капусту (+22,6%), куриные яйца (+12,3%) и куриное мясо (+11,3%). Снизилась цена на пшено (-4,3%) и сахар (-0,6%).

Динамика инфляции в Москве  
за период с 1 января по 17 мая 2021 г.

Динамика инфляции в России  
за период с 1 января по 17 мая 2021 г.





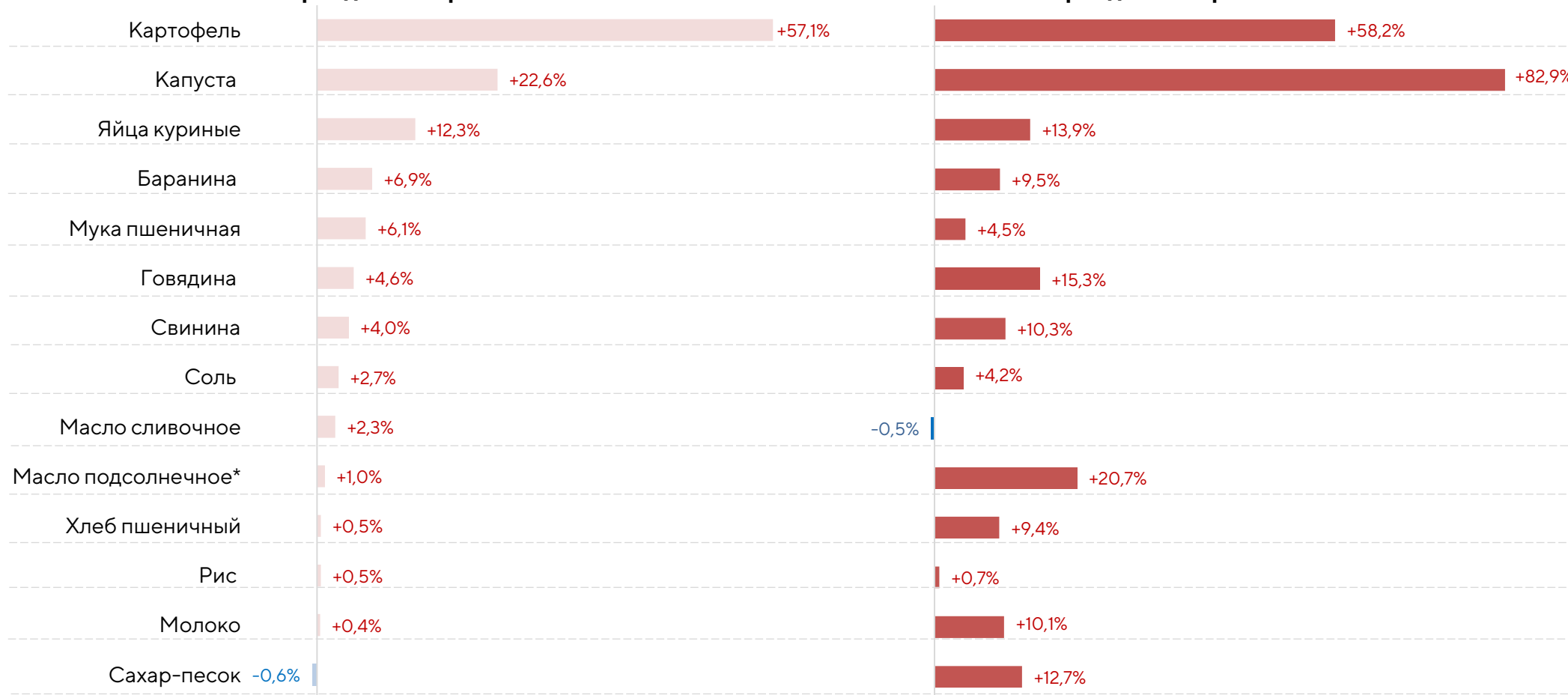
## ФНС и Росстат: Накопленная инфляция по социально значимым продовольственным товарам первой необходимости

Согласно данным ФНС в лидерах роста были те же товары, что и по оценкам Росстата – картофель (+58,2%) и капуста (+82,9%), кроме того существенно выросли цены на растительное масло (+20,7%). Снижение цен по сопоставимым с Росстатом наименованиям товаров было зафиксировано только на сливочное масло (-0,5%).

С целью обеспечения сопоставимости показателей, приведены не все товары, утвержденные постановлением Правительства РФ № 530

Изменение цен по данным Росстата  
за период с 1 января по 17 мая 2021 г.

Изменение цен по данным ФНС\*\*  
за период с 1 января по 17 мая 2021 г.



\* Оценка ФНС по товарной группе «растительное масло».

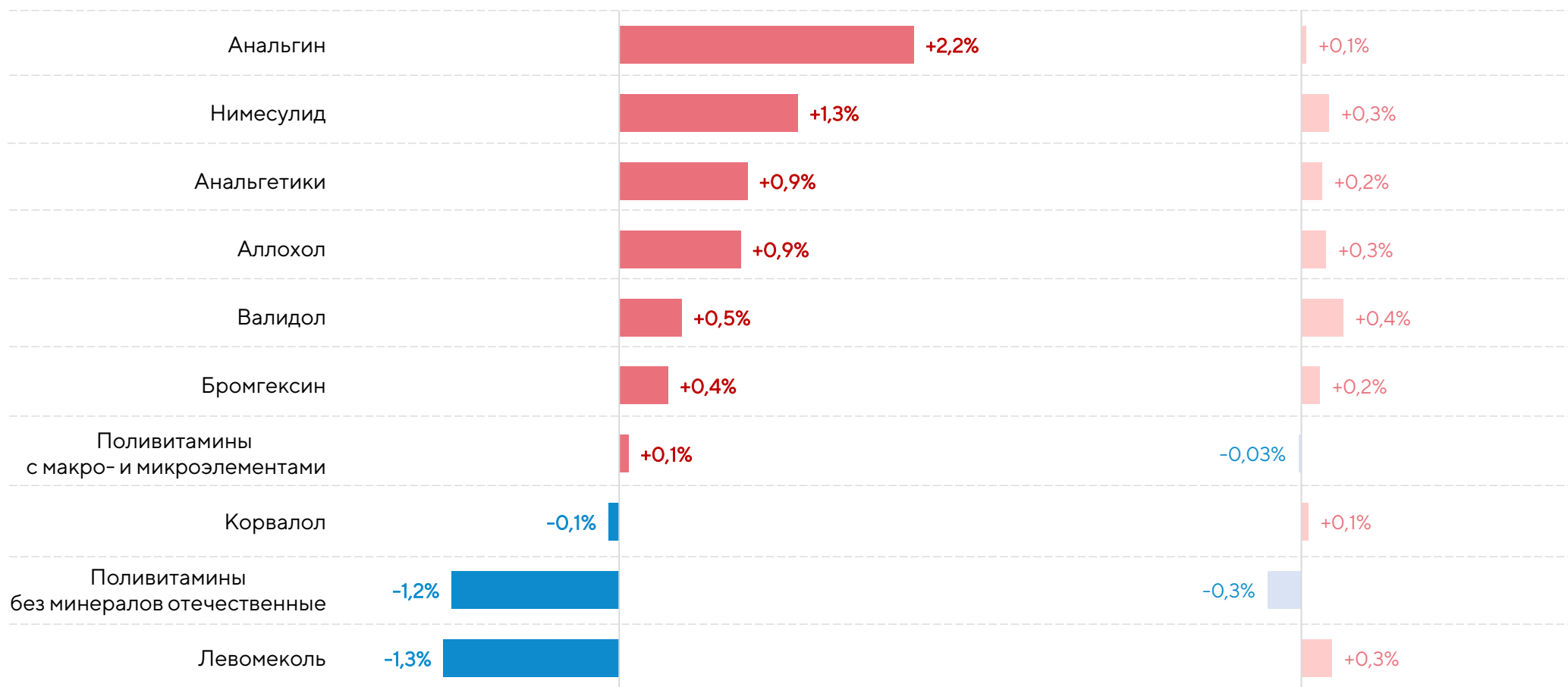
\*\* Товарные группы по данным ККТ определены при помощи анализа текстового поля чека «Наименование товара», точность определения около 80%



## 6.1. Недельная инфляция по 10 лекарственным средствам с компонентами иностранного производства

Динамика инфляции в **Москве**  
за неделю с 12 по 17 мая 2021 г.

Динамика инфляции в **России**  
за неделю с 12 по 17 мая 2021 г.

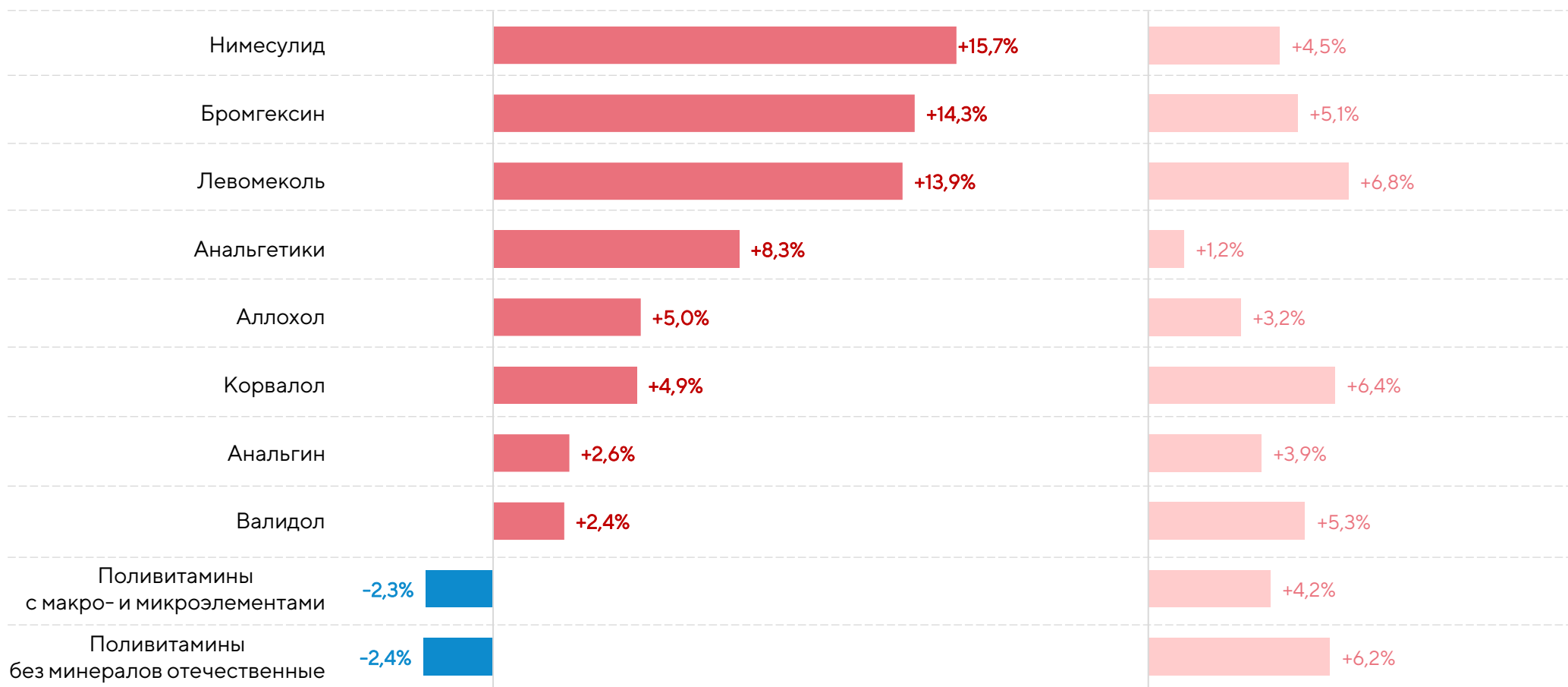




## 6.2. Накопленная инфляция по 10 лекарственным средствам с компонентами иностранного производства

Динамика инфляции в **Москве**  
за период с 1 января по 17 мая 2021 г.

Динамика инфляции в **России**  
за период с 1 января по 17 мая 2021 г.






**ЭКОНОМИКА  
МОСКВЫ**



**Аналитический  
центр Москвы**

## **Приложение**

*Средние потребительские цены  
на отдельные виды товаров и услуг по состоянию на 17 мая 2021*





## Цены на социально значимые продовольственные товары первой необходимости\*

| Наименование, единица измерения   | Цена в Москве, руб. | Цена в среднем по России, руб. |
|---|---------------------|--------------------------------|
| Капуста белокочанная свежая, кг   | 29,7 ▲              | 29,4 ▲                         |
| Картофель, кг   | 46,8 ▲              | 44,1 ▲                         |
| Куры охлажденные и мороженые, кг  | 178,2 ▼             | 165,9 ▲                        |
| Яблоки, кг  | 125,7 ▲             | 113,4 ▲                        |
| Хлеб и булочные изделия из пшеничной муки 1 и 2 сортов, кг                        | 68,7 ▼              | 57,2 ▲                         |
| Хлеб из ржаной муки и из смеси муки ржаной и пшеничной, кг                        | 70,2                | 58,1 ▲                         |
| Лук репчатый, кг  | 36,8 ▲              | 34,8 ▲                         |
| Баранина (кроме бескостного мяса), кг   | 584,6 ▲             | 475,0 ▲                        |
| Свинина (кроме бескостного мяса), кг  | 339,0 ▼             | 284,4 ▲                        |
| Говядина (кроме бескостного мяса), кг   | 463,7 ▲             | 378,7 ▲                        |
| Рис шлифованный, кг   | 117,0 ▼             | 82,7 ▼                         |
| Морковь, кг   | 60,2 ▲              | 54,2 ▲                         |
| Соль поваренная пищевая, кг   | 21,7 ▲              | 13,9 ▲                         |
| Сахар-песок, кг   | 50,2 ▼              | 50,5 ▲                         |
| Молоко питьевое цельное пастеризованное 2,5-3,2% жирности, л                      | 75,0 ▼              | 59,5                           |
| Масло подсолнечное, кг  | 124,5 ▲             | 129,7 ▲                        |
| Рыба мороженая неразделанная, кг  | 284,3 ▲             | 189,2 ▲                        |
| Яйца куриные, 10 шт.  | 91,1 ▲              | 85,3 ▼                         |
| Крупа гречневая-ядрица, кг  | 123,4 ▲             | 98,2 ▲                         |
| Вермишель, кг   | 132,6 ▲             | 83,9 ▲                         |
| Мука пшеничная, кг  | 51,9 ▲              | 43,0 ▼                         |
| Масло сливочное, кг   | 902,8 ▲             | 653,9 ▲                        |
| Пшено, кг   | 83,0 ▼              | 60,5 ▲                         |
| Чай черный байховый, кг   | 1 319 ▼             | 950,6 ▲                        |
| Обед в столовой, кафе, закусочной (кроме в столовой в организации), на 1 человека | 687,5 ▲             | 335,2 ▲                        |

▲ - рост цены за неделю ▼ - снижение цены за неделю



| Наименование, единица измерения                                   | Цена в Москве, руб. | Цена в среднем по России, руб. |
|---|---------------------|--------------------------------|
| Брюки для детей школьного возраста из джинсовой ткани, шт.        | 1 549 ▲             | 1 426 ▲                        |
| Пеленки для новорожденных, шт.                                    | 300,2 ▲             | 182,5 ▼                        |
| Костюм спортивный для детей школьного возраста, шт.               | 2 045 ▼             | 1 871 ▲                        |
| Майка, футболка мужская бельевая, шт.                             | 407,0               | 324,5 ▼                        |
| Футболка детская, шт.   | 469,7               | 386,1 ▲                        |
| Носки мужские, пара   | 124,3               | 92,9 ▲                         |
| Колготки женские эластичные, шт.                                  | 260,9 ▲             | 227,3 ▲                        |
| Носки, гольфы детские, пара                                       | 100,4 ▼             | 76,4 ▲                         |
| Кроссовые туфли для детей с верхом из искусственной кожи, пара    | 1 610 ▼             | 1 448 ▲                        |
| Кроссовые туфли для взрослых с верхом из искусственной кожи, пара | 2 362 ▲             | 2 013 ▲                        |
| Мыло хозяйственное, 200 г   | 40,6 ▼              | 33,2 ▲                         |
| Порошок стиральный, кг  | 193,4 ▲             | 161,4 ▲                        |
| Мыло туалетное, 100 г   | 50,5 ▼              | 38,9 ▼                         |
| Шампунь, 250 мл   | 177,5 ▲             | 154,7 ▲                        |
| Паста зубная, 100 г (100 мл)                                      | 119,8 ▼             | 104,1 ▼                        |
| Щетка зубная, шт.   | 108,1 ▲             | 88,9                           |
| Сигареты с фильтром отечественные, пачка                          | 117,6 ▲             | 116,4 ▲                        |
| Спички, коробок   | 1,5 ▲               | 1,7 ▲                          |
| Электропылесос напольный, шт.                                     | 10 506 ▼            | 7 685 ▼                        |
| Бумага туалетная, рулон   | 16,5 ▲              | 15,6 ▲                         |
| Подгузники детские бумажные (памперсы), 10 шт.                    | 196,6 ▼             | 180,3 ▼                        |
| Телевизор цветного изображения, шт.                               | 27 461 ▲            | 28 946 ▲                       |
| Смартфон, шт.   | 10 886 ▲            | 10 311 ▲                       |
| Легковой автомобиль отечественный новый, шт.                      | 690 963             | 668 031 ▲                      |
| Легковой автомобиль иностранной марки новый, шт.                  | 1 385 161           | 1 223 568 ▲                    |
| Дизельное топливо, л  | 49,3                | 49,6 ▲                         |
| Бензин автомобильный, л   | 49,1 ▲              | 47,7 ▲                         |

▲ - рост цены за неделю

▼ - снижение цены за неделю



## Цены на 10 лекарственных средств с компонентами иностранного производства

| Наименование, единица измерения                                | Цена в Москве, руб. | Цена в среднем по России, руб. |
|--|---------------------|--------------------------------|
| Метамизол натрия (Анальгин отечественный), 500 мг, 10 таблеток | 18,0 ▲              | 19,4 ▲                         |
| Комбинированные анальгетики, 10 таблеток                       | 140,2 ▲             | 125,5 ▲                        |
| Нимесулид, 100 мг, 10 таблеток                                 | 204,0 ▲             | 102,1 ▲                        |
| Корвалол, 25 мл  | 37,3 ▼              | 26,7 ▲                         |
| Левомеколь, мазь, 40 г   | 202,5 ▼             | 164,4 ▲                        |
| Валидол, 60 мг, 10 таблеток                                    | 47,9 ▲              | 40,5 ▲                         |
| Аллохол, 50 таблеток   | 91,9 ▲              | 72,1 ▲                         |
| Бромгексин, 8 мг, 10 драже                                     | 66,1 ▲              | 48,6 ▲                         |
| Поливитамины без минералов отечественные, 10 шт.               | 17,7 ▼              | 11,8 ▼                         |
| Поливитамины с макро- и микроэлементами, 10 шт.                | 176,0 ▲             | 76,1 ▼                         |

▲ - рост цены за неделю

▼ - снижение цены за неделю





| Наименование, единица измерения  | Цена в Москве, руб. | Цена в среднем по России, руб. |
|--|---------------------|--------------------------------|
| Проезд в городском автобусе, поездка   | 44,3                | 28,5 ▲                         |
| Проезд в трамвае, поездка  | 44,3                | 34,4 ▲                         |
| Проезд в троллейбусе, поездка  | 44,3                | 32,6 ▲                         |
| Проезд в метро, поездка  | 44,3                | 42,6                           |
| Плата за жилье в домах государственного и муниципального жилищных фондов, м2 общей площади | 36,7                | 32,2                           |
| Проживание в гостинице 1* или в мотеле, сутки с человека                                   | 1150                | 1079 ▲                         |
| Проживание в гостинице 2*, сутки с человека  | 1458                | 1330 ▲                         |
| Проживание в гостинице 3*, сутки с человека  | 2 936 ▲             | 2 195 ▲                        |
| Проживание в гостинице 4*-5*, сутки с человека   | 4 781               | 3 652 ▲                        |
| Проживание в хостеле, сутки с человека   | 724,3               | 556,1 ▲                        |
| Отопление, Гкал  | 2 450               | 2 016                          |
| Водоснабжение холодное, м3   | 41,7                | 30,5                           |
| Водоотведение, м3  | 30,6                | 26,0                           |
| Водоснабжение горячее, м3  | 202,9               | 156,2                          |
| Услуги по снабжению электроэнергией  | 537,9               | 377,2                          |
| Поездка в Грецию, поездка  | 72 461              | 48 488                         |
| Поездка в Китай, поездка   | 87 392              | 57 536                         |
| Санаторий, день  | 4 247 ▲             | 3 090 ▲                        |
| Дом отдыха, пансионат, день  | 2 745               | 1 970 ▲                        |

▲ - рост цены за неделю

▼ - снижение цены за неделю