



**ЭКОНОМИКА  
МОСКВЫ**



**Аналитический  
центр Москвы**

# **Анализ инфляции в Москве и России**

*за неделю 16 – 21 июня 2021*

**23 июня 2021**





# 1. Инфляция: динамика инфляции в Москве и России

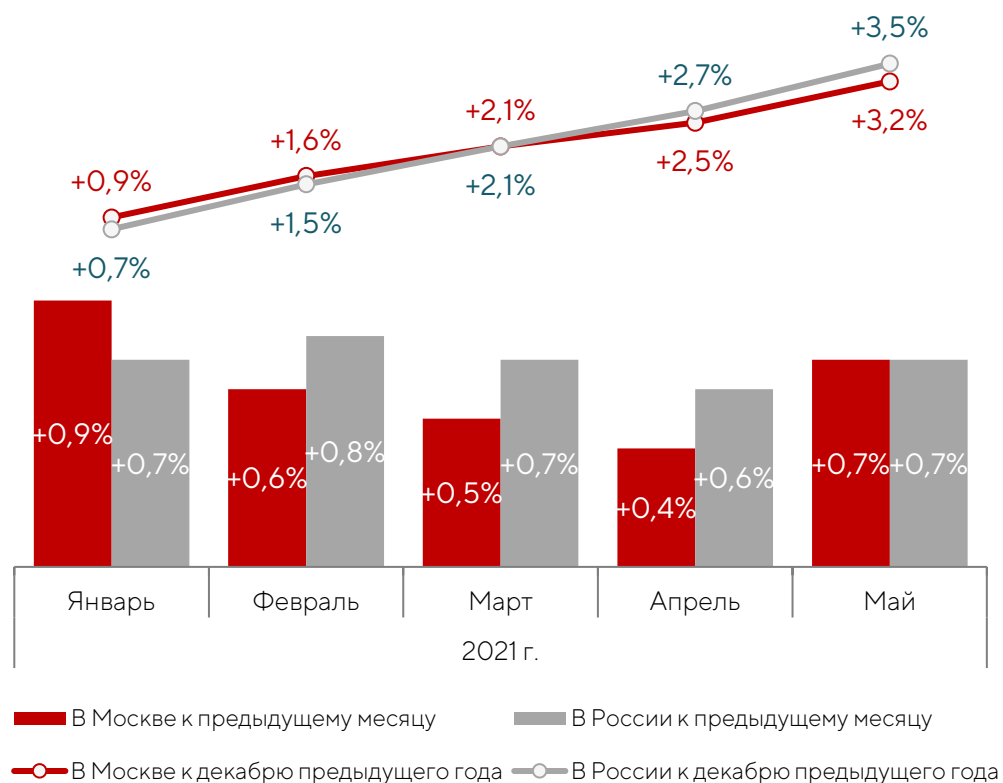
В мае инфляция в Москве составила **100,7%** к апрелю 2021 года.

За 5 месяцев 2021 года инфляция в Москве составила **103,2%** к декабрю 2020 года, что на 0,3 п.п. меньше, чем в среднем по России.

В годовом исчислении (май 2021 г. к маю 2020 г.) инфляция в Москве составила **105,1%**, в России – 106,0%.

Среднегодовая инфляция (январь-май 2021 г. к январю-маю 2020 г.) в Москве и России составила **104,8%** и 105,6% соответственно.

Инфляция в Москве и России



Индекс потребительских цен в Москве, в %





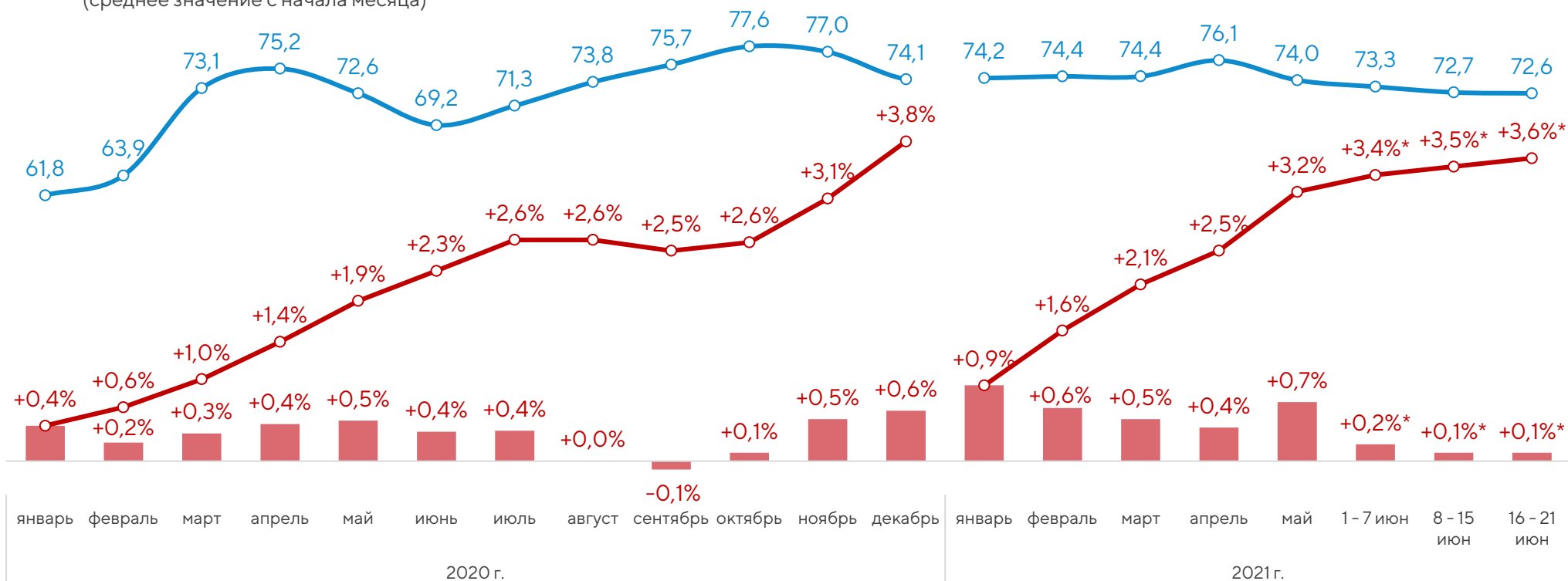
## 2.1. Инфляция: еженедельная динамика инфляции в Москве

Инфляция\* в Москве за неделю с **16 по 21 июня** 2021 г. составила **+0,1%**, с начала июня **+0,4%**, с начала года **+3,6%**.  
За неделю цены на наблюдаемые **продовольственные** товары выросли на 0,2%, на **непродовольственные** – на 0,1%, на **услуги** – снизились на 0,1%.

■ Инфляция в Москве, прирост в % к предыдущему периоду

● Инфляция в Москве, прирост в % к декабрю предыдущего года

○ Официальный курс доллара, Банк России, руб. за долл. США  
(среднее значение с начала месяца)

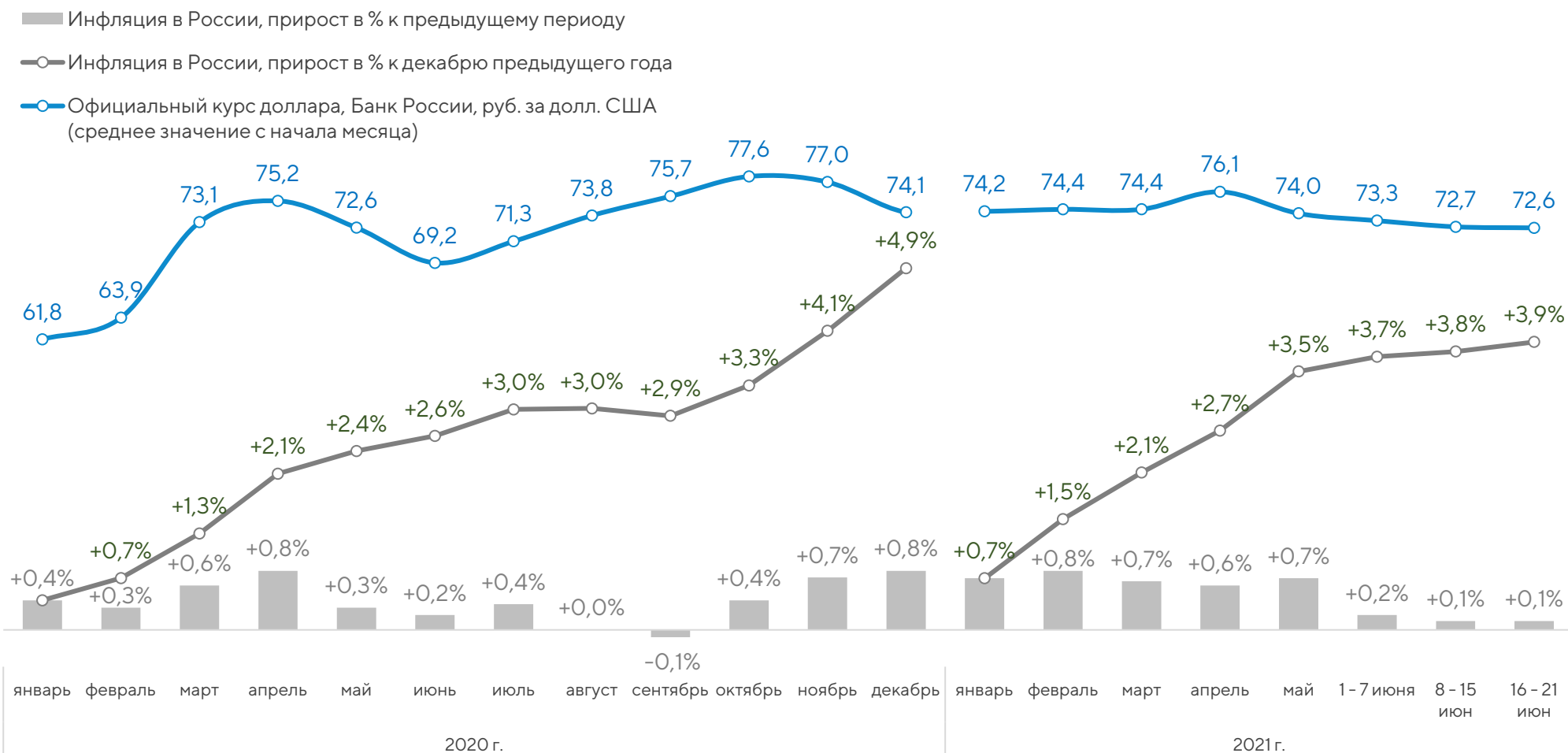


\* Оценка ДЭПиР. Расчет на основе 105 еженедельно наблюдаемых товаров и услуг в Москве  
Справочно: еженедельная инфляция публикуется по регионам только в разрезе товаров, в целом по региону инфляция за неделю Росстатом НЕ рассчитывается.



## 2.2. Инфляция: еженедельная динамика инфляции в России

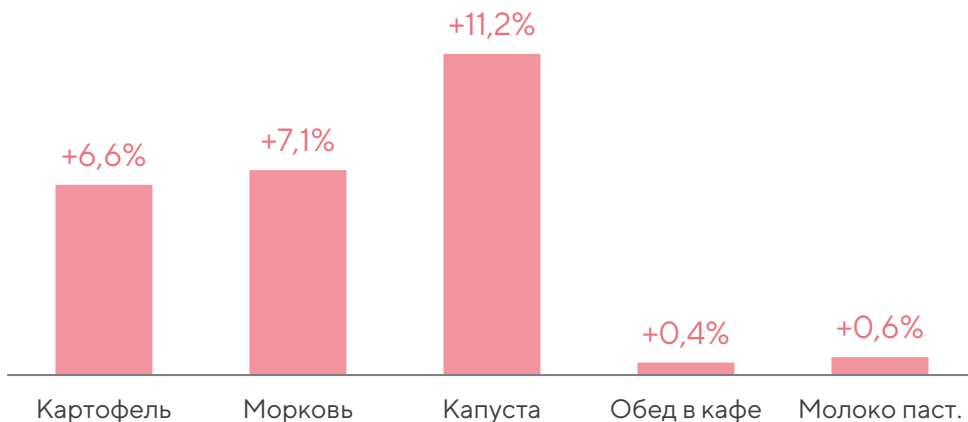
Инфляция в России за неделю с 16 по 21 июня 2021 г. составила +0,1%, с начала июня +0,4%, с начала года +3,9%.



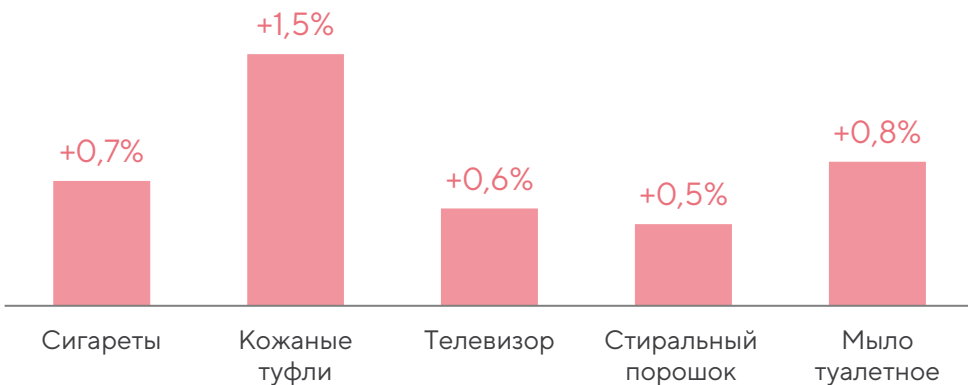


### 3.1. Товары и услуги с наибольшим влиянием на прирост инфляции в Москве за неделю с 16 по 21 июня 2021 г.

#### Продовольственные товары



#### Непродовольственные товары



#### Услуги



За неделю **подорожали** отдельные овощи, обеды в кафе, сигареты, туфли, телевизоры, некоторые моющие средства, а также проживание в хостеле.

*Справочно:*

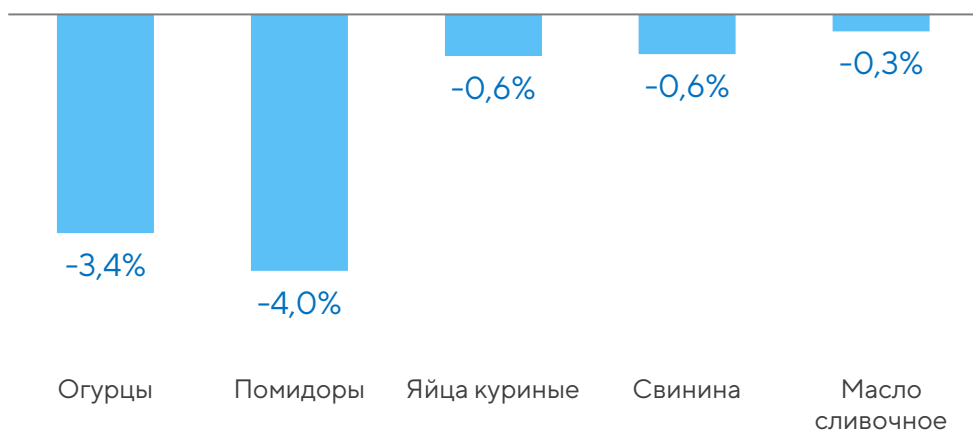
За неделю с 16 по 21 июня 2021 максимальный рост цен

- по **продовольственным** товарам был на капусту (+11,2%),
- по **непродовольственным** – на корвалол (+2,1%),
- по **услугам** – на проживание в хостеле (+0,1%).

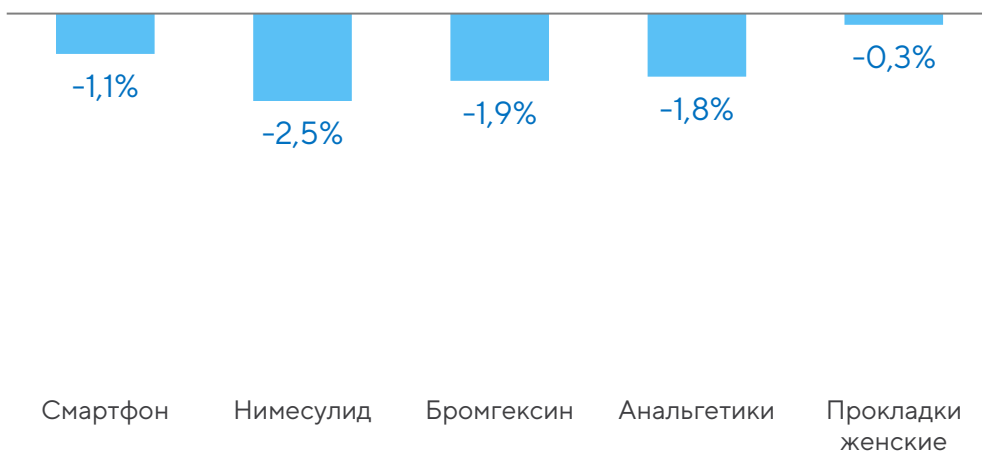


### 3.2. Товары и услуги с наименьшим влиянием на прирост инфляции в Москве за неделю с 16 по 21 июня 2021 г.

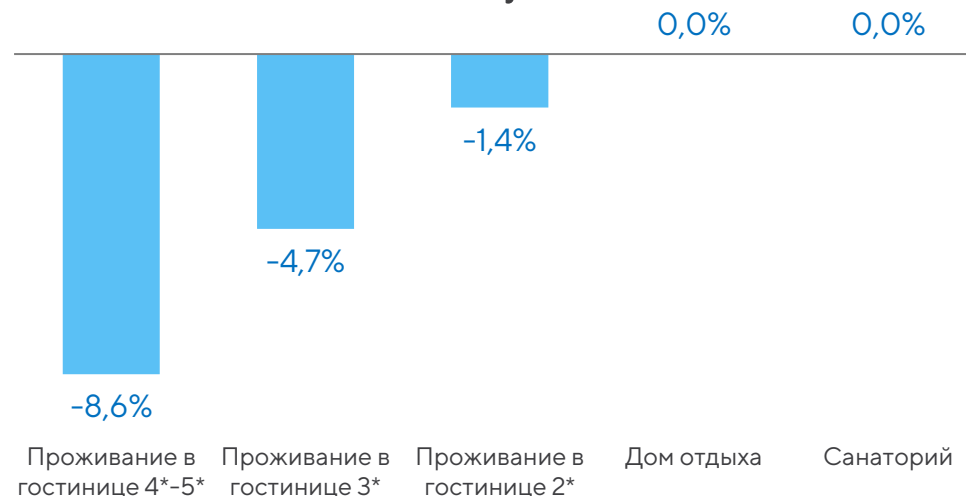
#### Продовольственные товары



#### Непродовольственные товары



#### Услуги



За неделю **снизились цены** на **огурцы, помидоры, куриные яйца, свинину, смартфоны, отдельные наименования медикаментов и услуги проживания в гостиницах.**

*Справочно:*

За неделю с 16 по 21 июня 2021 максимальное снижение цен произошло

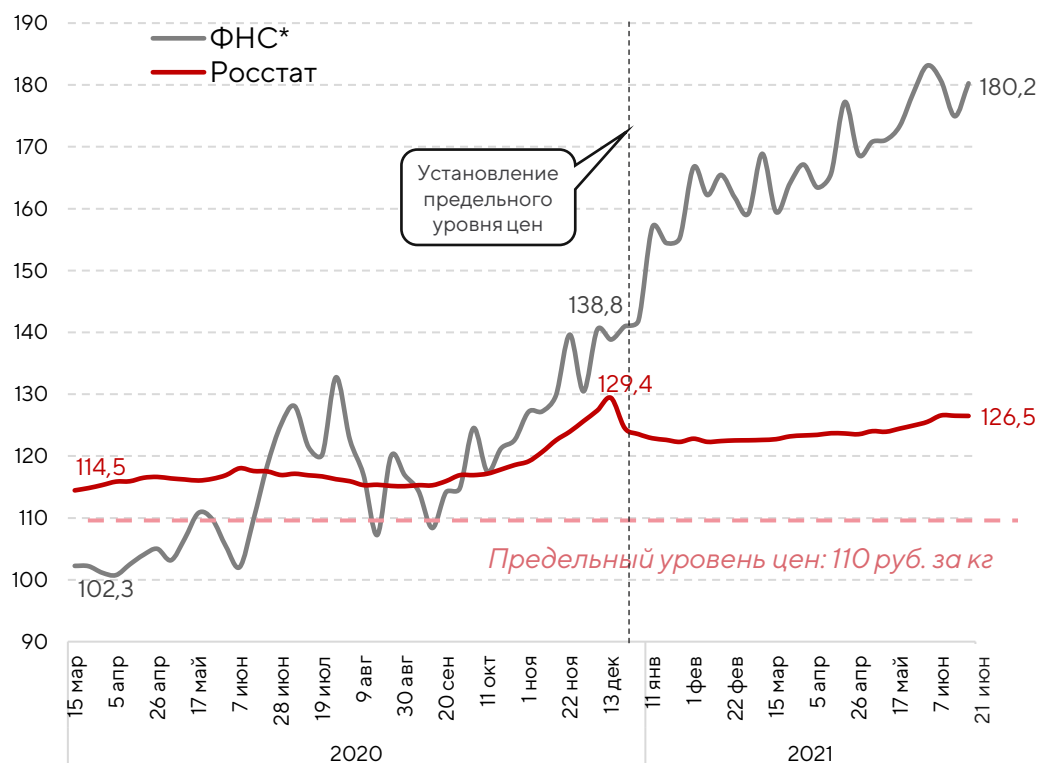
- по **продовольственным** товарам – на помидоры (-4,0%),
- по **непродовольственным** – на нимесулид (-2,5%),
- по **услугам** – на проживание в гостиницах 4\*- 5\* (-8,6%).



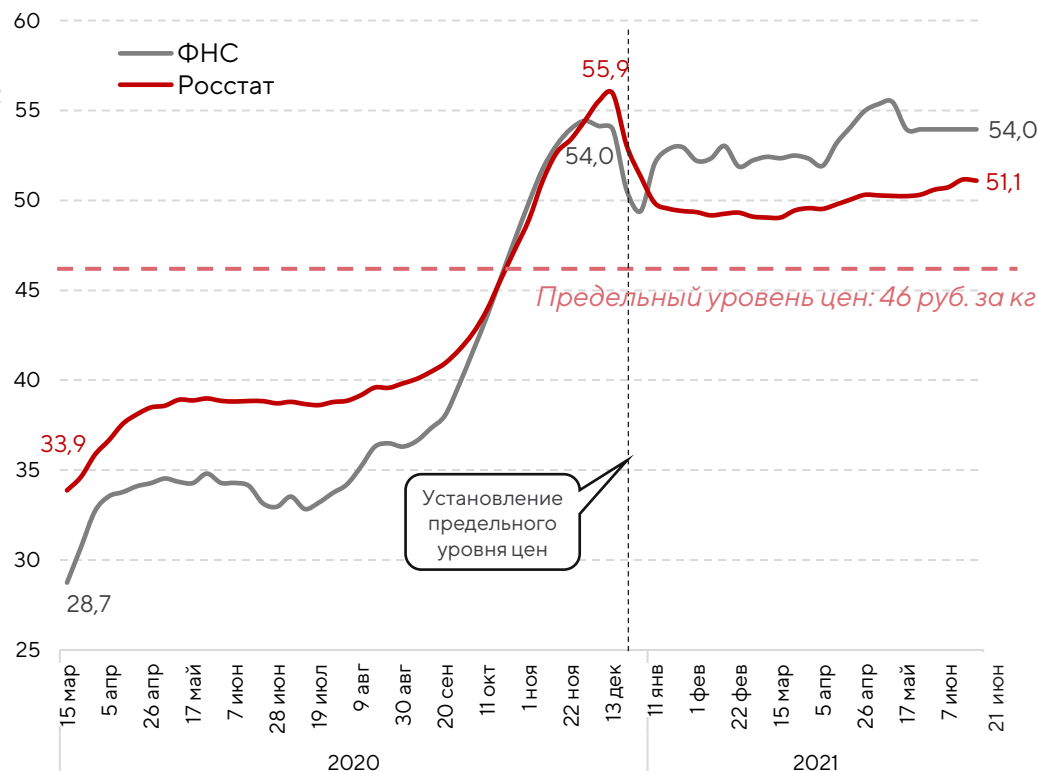
## 4. ФНС и Росстат: Динамика цен на сахар и подсолнечное масло в Москве в 2020-2021 гг.

16 декабря 2020 г. Минсельхоз, Минпромторг, представители ритейла и производители подписали соглашение о введении предельного уровня розничных цен на подсолнечное масло (действует до 1 октября 2021 г.) и сахар (прекратило действие 1 июня 2021 г.) в размере **110 руб.** за кг и **46 руб.** за кг соответственно. Соглашение подписано производителями, на которых приходится более **85% рынка подсолнечного масла** и свыше **90% рынка сахара**. Мониторинг цен в рамках соглашения осуществляется в том числе Федеральной налоговой службой при помощи данных онлайн-касс. По завершении действия соглашения о заморозке цен на сахар влиять на его стоимость планируется дополнительным объемом беспошлинной импортной продукции и через создание интервенционного фонда.

Еженедельные средние потребительские цены на подсолнечное масло в Москве в 2020-2021 гг., руб. за кг



Еженедельные средние потребительские цены на сахар-песок в Москве в 2020-2021 гг., руб. за кг



\* Оценка ФНС по товарной группе «растительное масло». Доля потребления подсолнечного масла в общем объеме потребления растительных масел, по оценке отраслевых союзов, составляет по итогам 2020 года около 82% и является достаточно стабильной

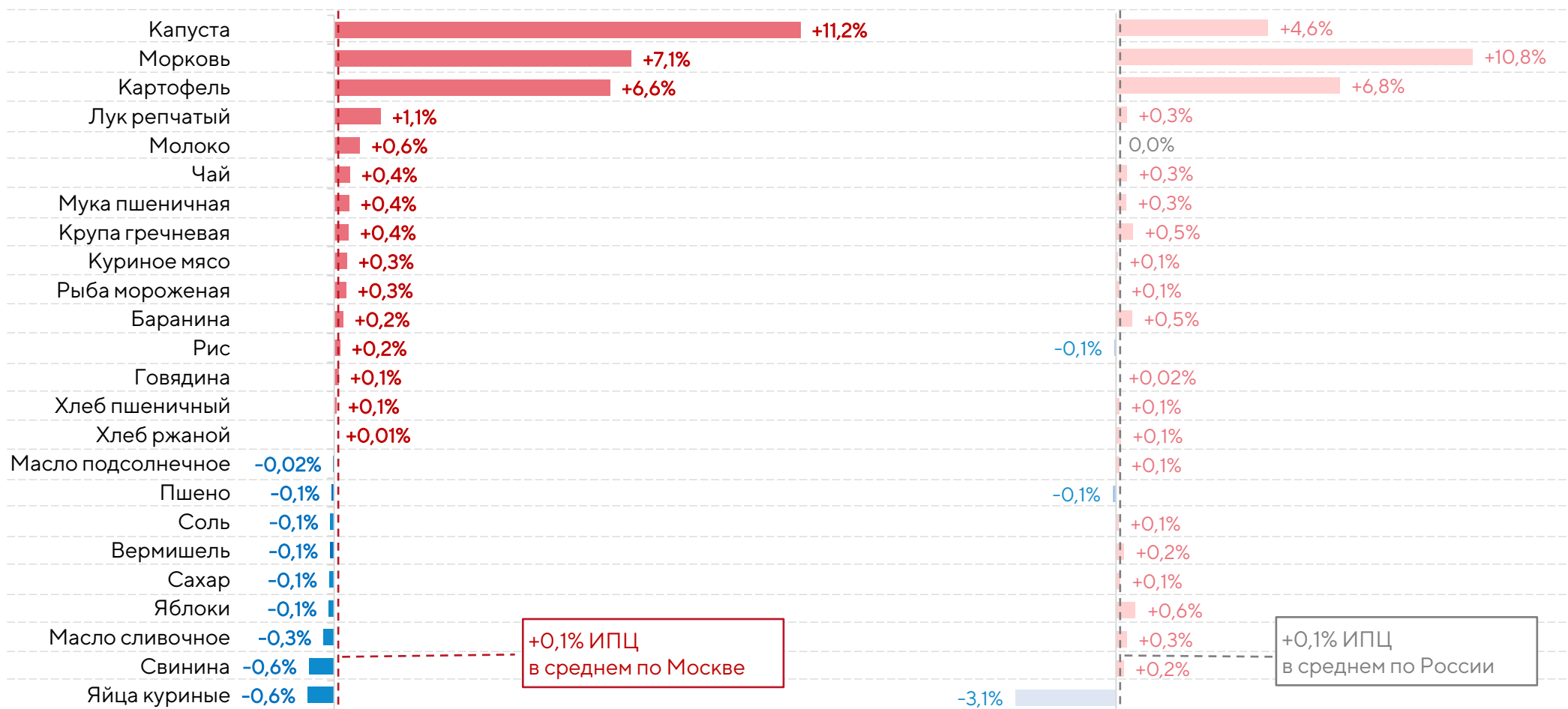


## 5.1. Недельная инфляция по социально значимым продовольственным товарам первой необходимости\*

**В Москве** за неделю с 16 по 21 июня среди социально значимых продовольственных товаров первой необходимости больше всего **выросли цены** на капусту (+11,2%), морковь (+7,1%), картофель (+6,6%) и лук (+1,1%). **Снизилась цена** на куриные яйца (-0,6%), свинину (-0,6%), сливочное масло (-0,3%).

**Динамика инфляции в Москве  
за неделю с 16 по 21 июня 2021 г.**

**Динамика инфляции в России  
за неделю с 16 по 21 июня 2021 г.**





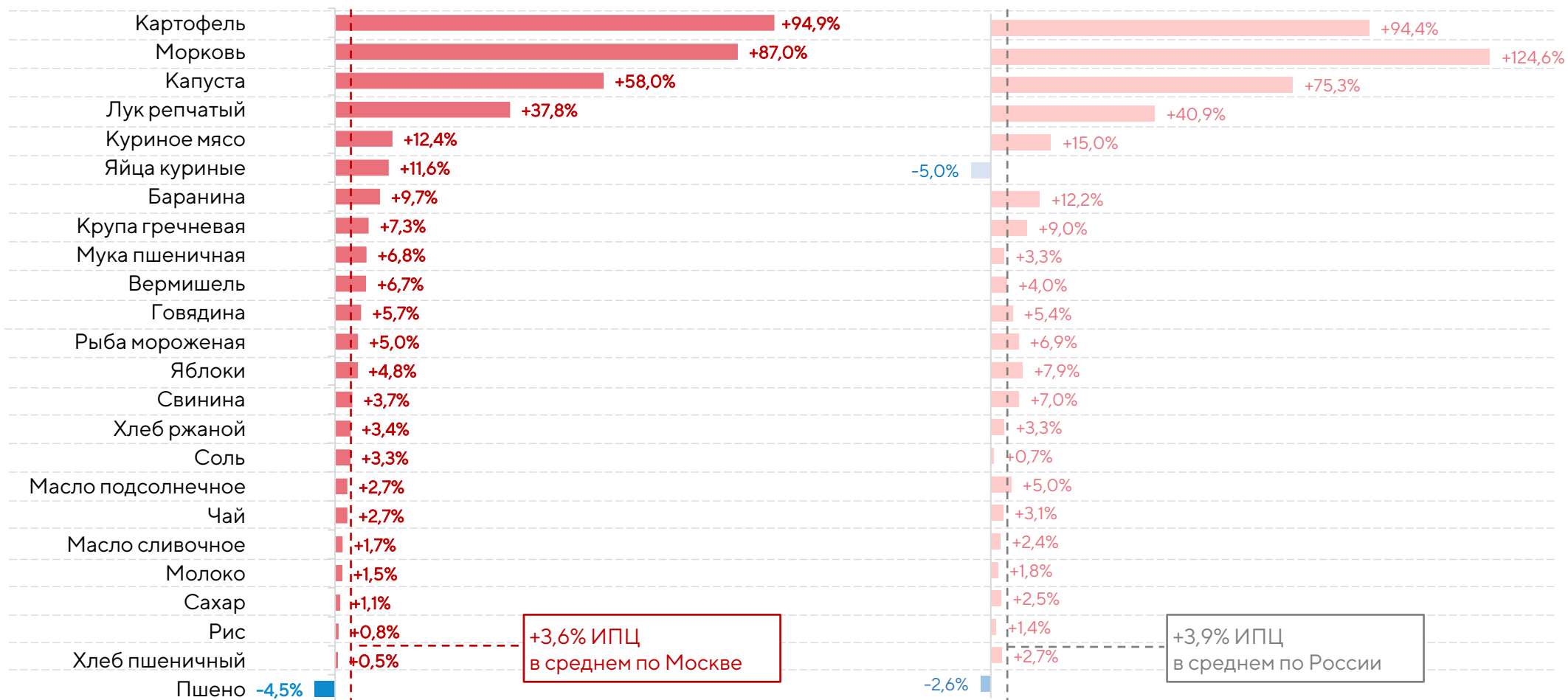


## 5.2. Накопленная инфляция по социально значимым продовольственным товарам первой необходимости\*

**В Москве** за период с 1 января по 21 июня среди социально значимых продовольственных товаров первой необходимости больше всего **выросли цены** на картофель (+94,9%), морковь (+87,0%), капусту (+58,0%), лук (+37,8%), куриное мясо (+12,4%) и куриные яйца (+11,6%). **Снизилась цена** на пшено (-4,5%).

**Динамика инфляции в Москве**  
за период с 1 января по 21 июня 2021 г.

**Динамика инфляции в России**  
за период с 1 января по 21 июня 2021 г.





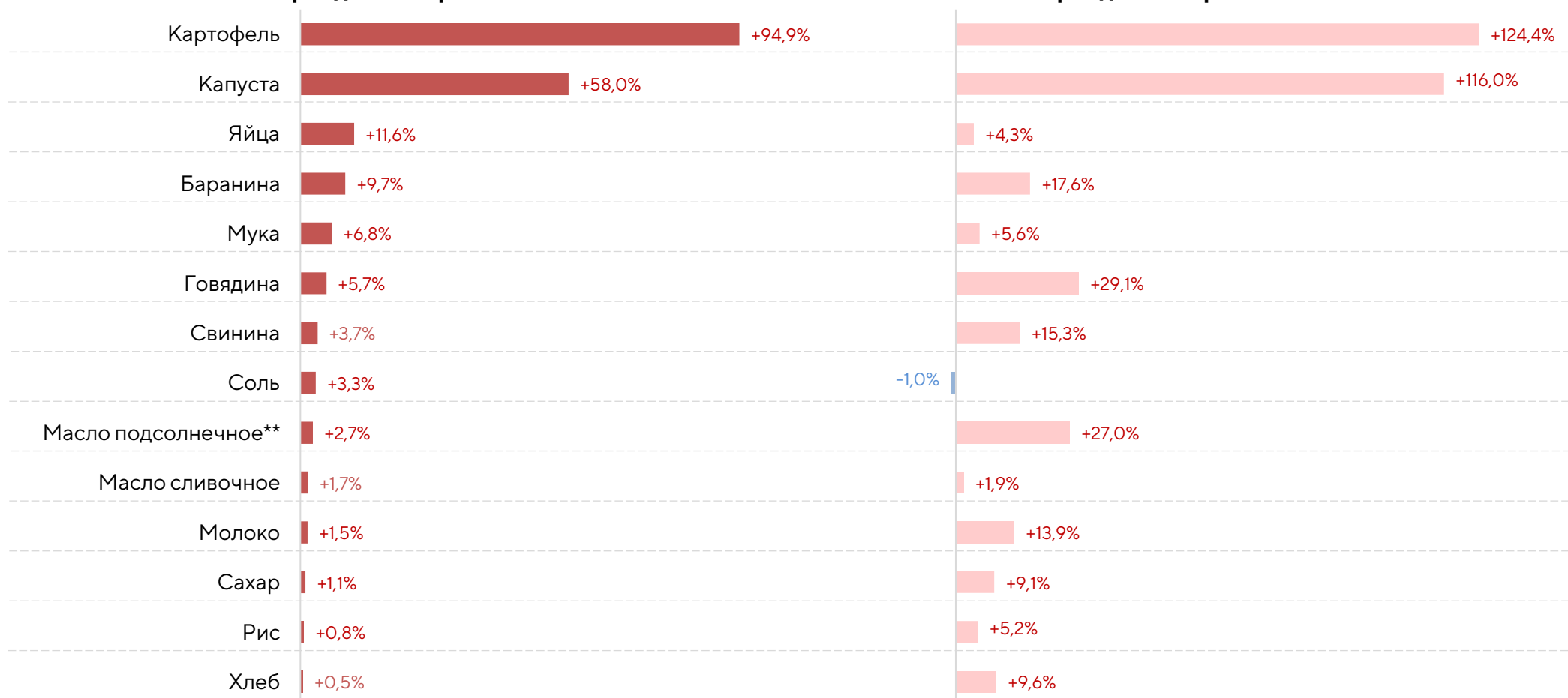
### 5.3. Накопленная инфляция по социально значимым продовольственным товарам первой необходимости\* (сравнение данных Росстата и ФНС)

Согласно данным ФНС, в лидерах роста были те же товары, что и по оценкам Росстата - картофель (+124,4%) и капуста (+116%). Кроме того, существенно выросли цены на говядину (+29,1%) и растительное масло (+27,0%). Снижение цен по сопоставимым с Росстатом наименованиям товаров было зафиксировано только на соль (-1,0%).

\* С целью обеспечения сопоставимости показателей, приведены не все товары, утвержденные постановлением Правительства РФ № 530

Изменение цен по данным Росстата  
за период с 1 января по 21 июня 2021 г.

Изменение цен по данным ФНС\*\*\*  
за период с 1 января по 21 июня 2021 г.



\*\* Оценка ФНС по товарной группе «растительное масло».

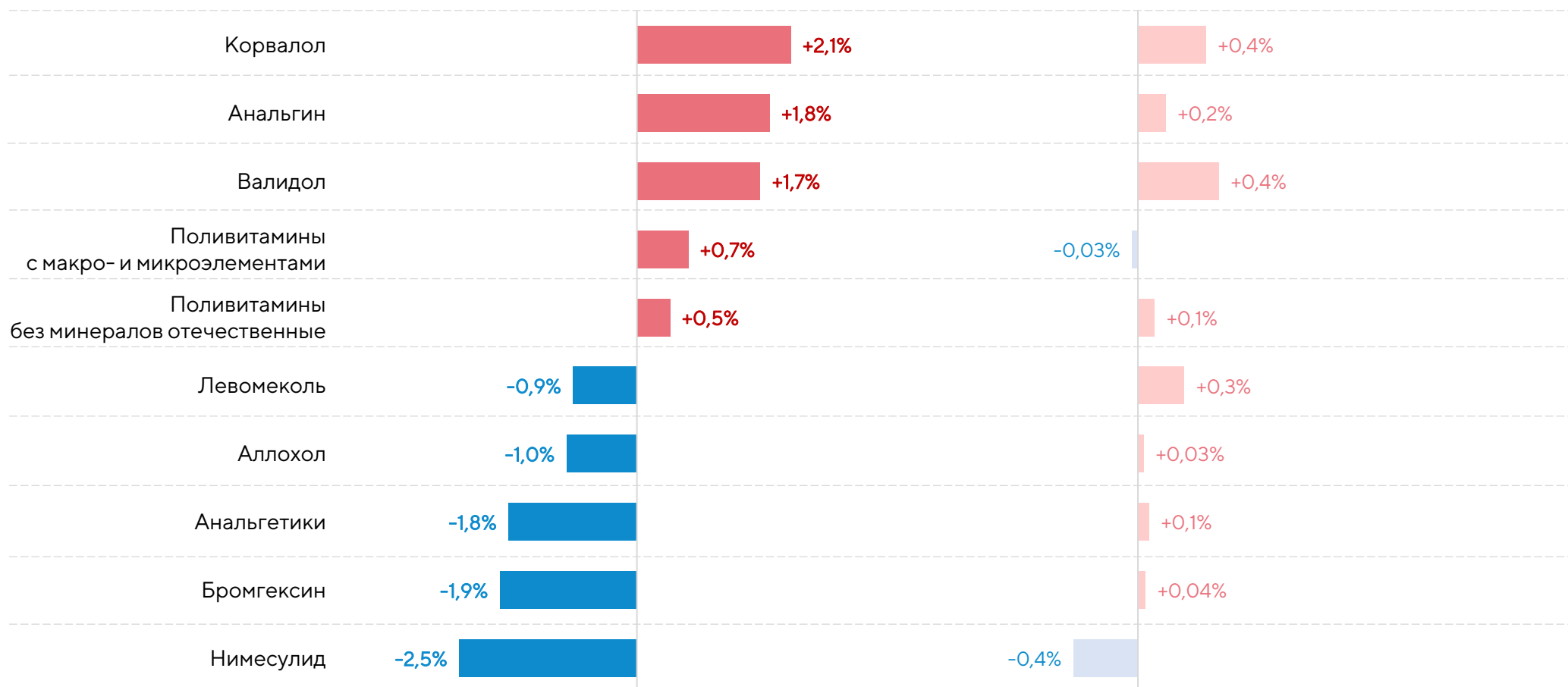
\*\*\* Товарные группы по данным ККТ определены при помощи анализа текстового поля чека «Наименование товара», точность определения около 80%



## 6.1. Недельная инфляция по 10 лекарственным средствам с компонентами иностранного производства

Динамика инфляции в **Москве**  
за неделю с 16 по 21 июня 2021 г.

Динамика инфляции в **России**  
за неделю с 16 по 21 июня 2021 г.

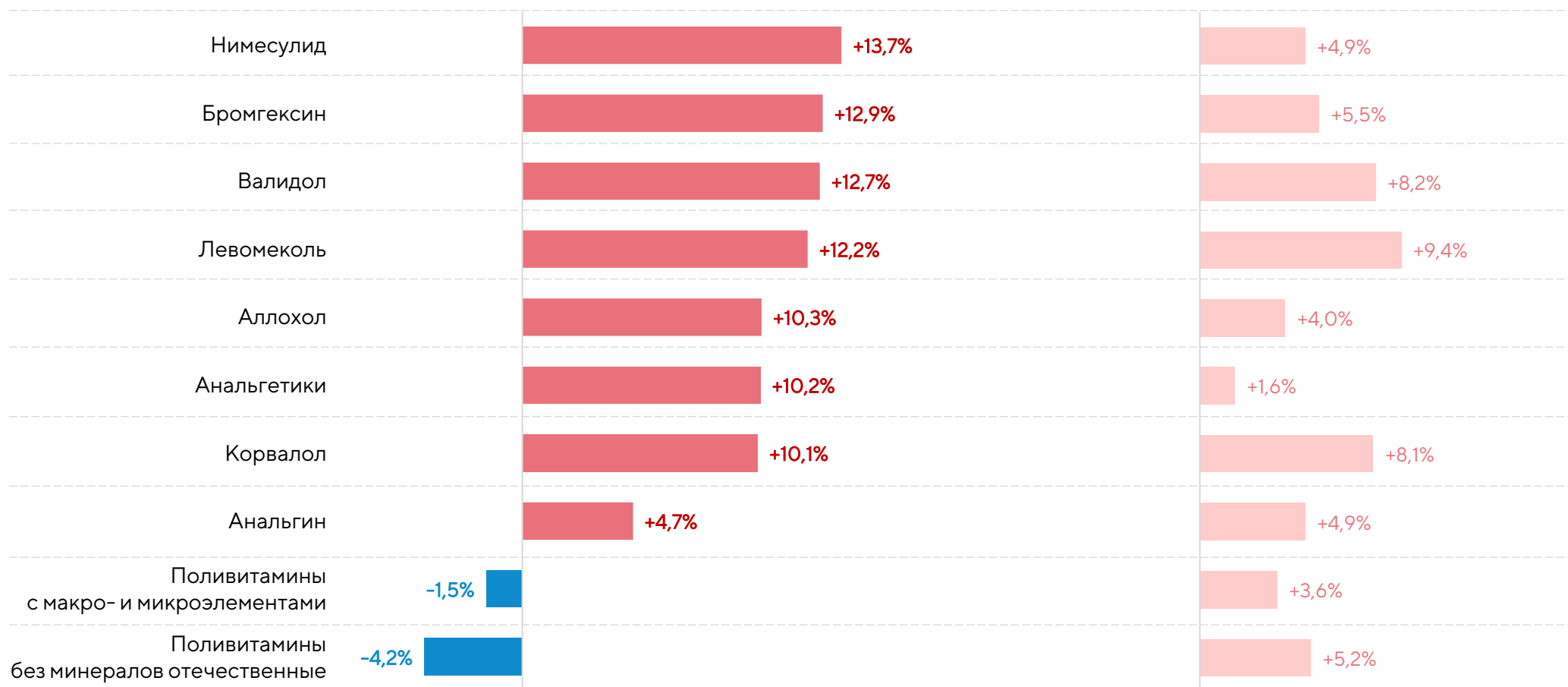




## 6.2. Накопленная инфляция по 10 лекарственным средствам с компонентами иностранного производства

Динамика инфляции в **Москве**  
за период с 1 января по 21 июня 2021 г.

Динамика инфляции в **России**  
за период с 1 января по 21 июня 2021 г.





**ЭКОНОМИКА  
МОСКВЫ**



**Аналитический  
центр Москвы**

## **Приложение**

*Средние потребительские цены  
на отдельные виды товаров и услуг по состоянию на 21 июня 2021*





## Цены на социально значимые продовольственные товары первой необходимости\*

| Наименование, единица измерения   | Цена в Москве, руб. | Цена в среднем по России, руб. |
|---|---------------------|--------------------------------|
| Капуста белокочанная свежая, кг   | 42,6 ▲              | 37,5 ▲                         |
| Картофель, кг   | 60,3 ▲              | 56,6 ▲                         |
| Куры охлажденные и мороженые, кг  | 180,0 ▲             | 166,1 ▲                        |
| Яблоки, кг  | 125,8 ▼             | 114,1 ▲                        |
| Хлеб и булочные изделия из пшеничной муки 1 и 2 сортов, кг                        | 68,7 ▲              | 57,6 ▲                         |
| Хлеб из ржаной муки и из смеси муки ржаной и пшеничной, кг                        | 70,4 ▲              | 58,5 ▲                         |
| Лук репчатый, кг  | 39,8 ▲              | 37,3 ▲                         |
| Баранина (кроме бескостного мяса), кг   | 600,0 ▲             | 484,3 ▲                        |
| Свинина (кроме бескостного мяса), кг  | 338,3 ▼             | 288,3 ▲                        |
| Говядина (кроме бескостного мяса), кг   | 468,2 ▲             | 381,3 ▲                        |
| Рис шлифованный, кг   | 117,4 ▲             | 82,7 ▼                         |
| Морковь, кг   | 73,8 ▲              | 76,9 ▲                         |
| Соль поваренная пищевая, кг   | 21,9 ▼              | 14,0 ▲                         |
| Сахар-песок, кг   | 51,1 ▼              | 50,9 ▲                         |
| Молоко питьевое цельное пастеризованное 2,5-3,2% жирности, л                      | 75,8 ▲              | 59,9                           |
| Масло подсолнечное, кг  | 126,5 ▼             | 131,3 ▲                        |
| Рыба мороженая неразделанная, кг  | 288,8 ▲             | 191,3 ▲                        |
| Яйца куриные, 10 шт.  | 90,5 ▼              | 71,7 ▼                         |
| Крупа гречневая-ядрица, кг  | 127,4 ▲             | 100,8 ▲                        |
| Вермишель, кг   | 132,8 ▼             | 84,0 ▲                         |
| Мука пшеничная, кг  | 52,3 ▲              | 43,1 ▲                         |
| Масло сливочное, кг   | 897,2 ▼             | 656,3 ▲                        |
| Пшено, кг   | 82,9 ▼              | 60,3 ▼                         |
| Чай черный байховый, кг   | 1 347 ▲             | 955,7 ▲                        |
| Обед в столовой, кафе, закусочной (кроме в столовой в организации), на 1 человека | 695,7 ▲             | 339,1 ▲                        |

▲ - рост цены за неделю ▼ - снижение цены за неделю



| Наименование, единица измерения                                   | Цена в Москве, руб. | Цена в среднем по России, руб. |
|---|---------------------|--------------------------------|
| Брюки для детей школьного возраста из джинсовой ткани, шт.        | 1 547 ▼             | 1 421 ▼                        |
| Пеленки для новорожденных, шт.                                    | 306,9 ▲             | 185,1 ▲                        |
| Костюм спортивный для детей школьного возраста, шт.               | 2 051               | 1 880 ▲                        |
| Майка, футболка мужская бельевая, шт.                             | 407,3               | 327,2 ▲                        |
| Футболка детская, шт.   | 469,2 ▼             | 388,8 ▲                        |
| Носки мужские, пара   | 124,8               | 93,4 ▲                         |
| Колготки женские эластичные, шт.                                  | 261,4               | 228,8 ▲                        |
| Носки, гольфы детские, пара                                       | 99,7                | 76,5 ▲                         |
| Кроссовые туфли для детей с верхом из искусственной кожи, пара    | 1 619 ▼             | 1 454 ▲                        |
| Кроссовые туфли для взрослых с верхом из искусственной кожи, пара | 2 392 ▲             | 2 023 ▼                        |
| Мыло хозяйственное, 200 г   | 41,8 ▲              | 33,9 ▲                         |
| Порошок стиральный, кг  | 198,6 ▲             | 163,0 ▲                        |
| Мыло туалетное, 100 г   | 51,3 ▲              | 39,4 ▲                         |
| Шампунь, 250 мл   | 178,4 ▼             | 155,3 ▲                        |
| Паста зубная, 100 г (100 мл)                                      | 118,4 ▲             | 104,8 ▲                        |
| Щетка зубная, шт.   | 110,1 ▲             | 89,3 ▲                         |
| Сигареты с фильтром отечественные, пачка                          | 122,3 ▲             | 119,7 ▲                        |
| Спички, коробок   | 1,5                 | 1,7                            |
| Электропылесос напольный, шт.                                     | 10 668 ▲            | 7 713 ▼                        |
| Бумага туалетная, рулон   | 16,5 ▲              | 15,7 ▲                         |
| Подгузники детские бумажные (памперсы), 10 шт.                    | 200,7 ▼             | 181,9 ▲                        |
| Телевизор цветного изображения, шт.                               | 28 379 ▲            | 28 791 ▼                       |
| Смартфон, шт.   | 10 628 ▼            | 10 208 ▼                       |
| Легковой автомобиль отечественный новый, шт.                      | 692 936             | 668 518 ▲                      |
| Легковой автомобиль иностранной марки новый, шт.                  | 1 397 481           | 1 244 662 ▲                    |
| Дизельное топливо, л  | 49,4                | 49,8 ▲                         |
| Бензин автомобильный, л   | 49,5 ▲              | 48,1 ▲                         |

▲ - рост цены за неделю

▼ - снижение цены за неделю



## Цены на 10 лекарственных средств с компонентами иностранного производства

| Наименование, единица измерения                                | Цена в Москве, руб. | Цена в среднем по России, руб. |
|--|---------------------|--------------------------------|
| Метамизол натрия (Анальгин отечественный), 500 мг, 10 таблеток | 18,4 ▲              | 19,5 ▲                         |
| Комбинированные анальгетики, 10 таблеток                       | 136,1 ▼             | 125,6 ▲                        |
| Нимесулид, 100 мг, 10 таблеток                                 | 205,3 ▼             | 102,3 ▼                        |
| Корвалол, 25 мл  | 39,1 ▲              | 27,1 ▲                         |
| Левомеколь, мазь, 40 г   | 199,0 ▼             | 167,6 ▲                        |
| Валидол, 60 мг, 10 таблеток                                    | 51,4 ▲              | 41,5 ▲                         |
| Аллохол, 50 таблеток   | 95,0 ▼              | 72,4 ▲                         |
| Бромгексин, 8 мг, 10 драже                                     | 65,3 ▼              | 48,8 ▲                         |
| Поливитамины без минералов отечественные, 10 шт.               | 17,5 ▲              | 11,7 ▲                         |
| Поливитамины с макро- и микроэлементами, 10 шт.                | 177,3 ▲             | 75,7 ▼                         |

▲ - рост цены за неделю

▼ - снижение цены за неделю





| Наименование, единица измерения  | Цена в Москве, руб. | Цена в среднем по России, руб. |
|--|---------------------|--------------------------------|
| Проезд в городском автобусе, поездка   | 44,3                | 28,6                           |
| Проезд в трамвае, поездка  | 44,3                | 34,4                           |
| Проезд в троллейбусе, поездка  | 44,3                | 32,6                           |
| Проезд в метро, поездка  | 44,3                | 42,6                           |
| Плата за жилье в домах государственного и муниципального жилищных фондов, м2 общей площади | 36,7                | 32,2                           |
| Проживание в гостинице 1* или в мотеле, сутки с человека                                   | 1 150               | 1 127 ▲                        |
| Проживание в гостинице 2*, сутки с человека  | 1 359 ▼             | 1 384 ▲                        |
| Проживание в гостинице 3*, сутки с человека  | 2 838 ▼             | 2 228 ▼                        |
| Проживание в гостинице 4*-5*, сутки с человека   | 4 074 ▼             | 3 441 ▼                        |
| Проживание в хостеле, сутки с человека   | 725,8 ▲             | 582,8 ▲                        |
| Отопление, Гкал  | 2 450               | 2 016                          |
| Водоснабжение холодное, м3   | 41,7                | 30,5                           |
| Водоотведение, м3  | 30,6                | 26,0                           |
| Водоснабжение горячее, м3  | 202,9               | 156,2                          |
| Услуги по снабжению электроэнергией  | 537,9               | 377,2                          |
| Поездка в Грецию, поездка  | 72 461              | 48 488                         |
| Поездка в Китай, поездка   | 87 392              | 57 536                         |
| Санаторий, день  | 4 492               | 3 296 ▲                        |
| Дом отдыха, пансионат, день  | 3 243               | 2 110 ▲                        |

▲ - рост цены за неделю

▼ - снижение цены за неделю