



**ЭКОНОМИКА
МОСКВЫ**



**Аналитический
центр Москвы**

**Анализ инфляции
в Москве и России**
за неделю 12 – 18 октября 2021

21 октября 2021





1. Инфляция: динамика инфляции в Москве и России

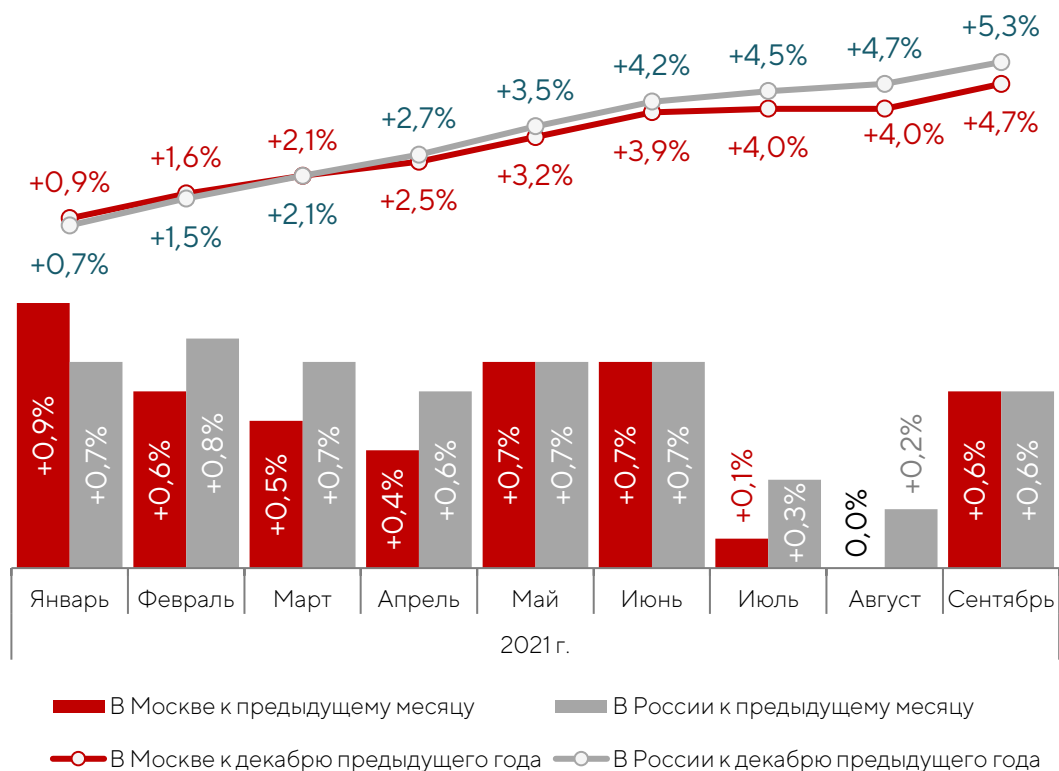
В сентябре инфляция в Москве и в среднем по России составила **100,6%** к августу 2021 года.

За 9 месяцев 2021 года инфляция в Москве составила **104,7%** к декабрю 2020 года, что на 0,6 п.п. меньше, чем в среднем по России.

В годовом исчислении (сентябрь 2021 г. к сентябрю 2020 г.) инфляция в Москве составила **106,0%**, в России – 107,4%.

Среднегодовая инфляция (январь-сентябрь 2021 г. к январю-сентябрю 2020 г.) в Москве и России составила **105,1%** и 106,1% соответственно.

Инфляция в Москве и России



Индекс потребительских цен в Москве, в %

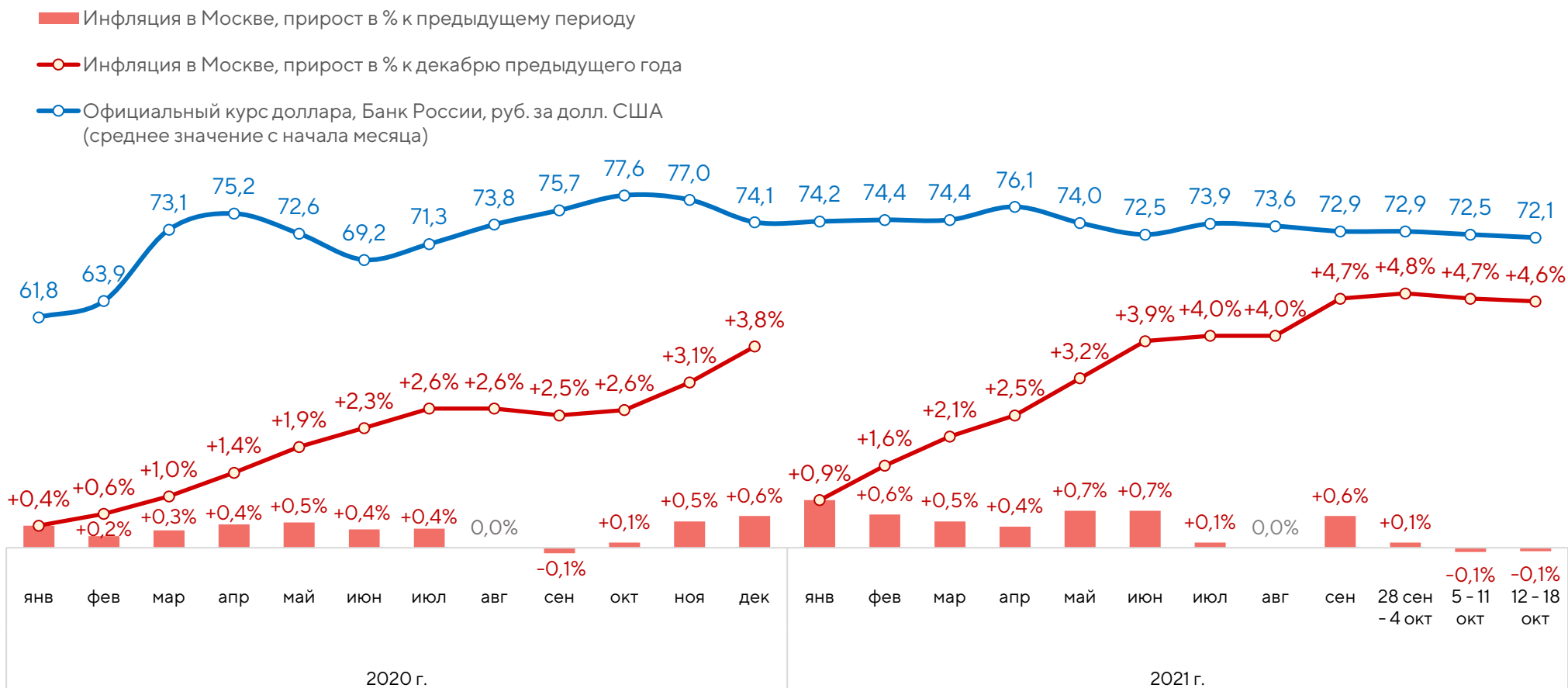




2.1. Инфляция: еженедельная динамика инфляции в Москве

Инфляция* в Москве за неделю с **12 по 18 октября** 2021 г. составила **-0,1%**, с начала года **+4,6%**.

За неделю цены на наблюдаемые **продовольственные и непродовольственные** товары в среднем выросли на 0,3%, на **услуги** – снизились на 0,9%.



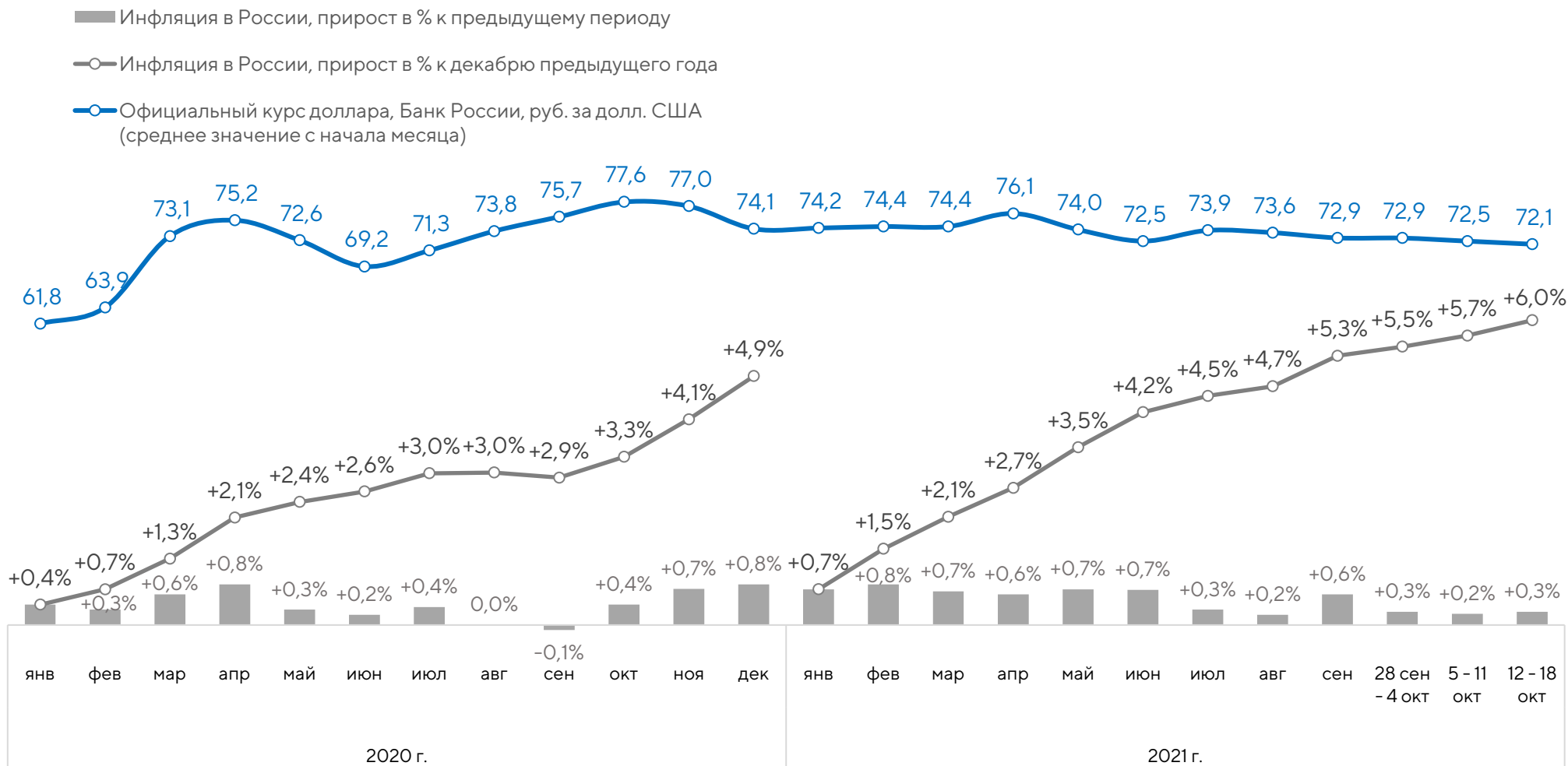
* Оценка ДЭПиР. Расчет на основе 105 еженедельно наблюдаемых товаров и услуг в Москве

Справочно: еженедельная инфляция публикуется по регионам только в разрезе товаров, в целом по региону инфляция за неделю Росстатом НЕ рассчитывается.



2.2. Инфляция: еженедельная динамика инфляции в России

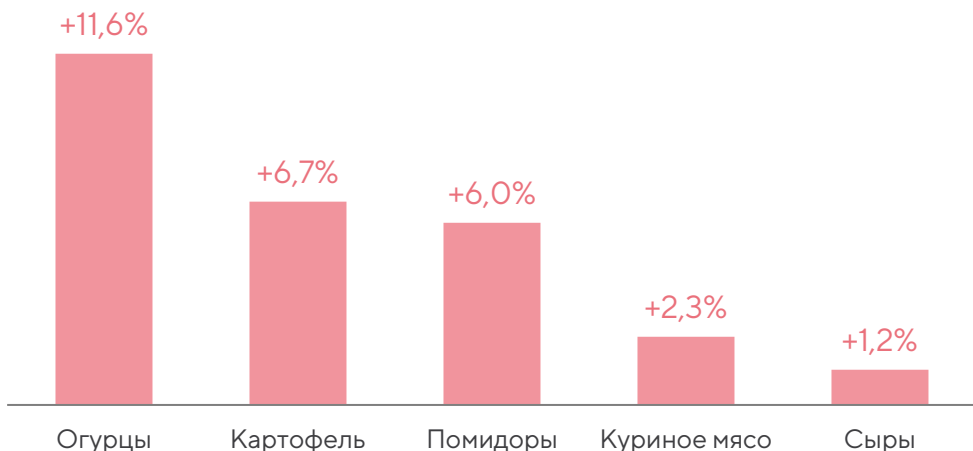
Инфляция в России за неделю с 12 по 18 октября 2021 г. составила **+0,3%**, с начала года **+6,0%**.





3.1. Товары и услуги с наибольшим влиянием на прирост инфляции в Москве за неделю с 12 по 18 октября 2021 г.

Продовольственные товары



Непродовольственные товары



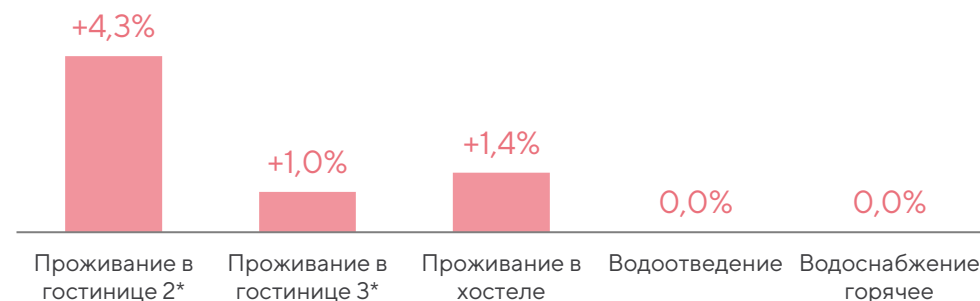
Наибольший вклад в недельную инфляцию внесло **удорожание** отдельных наименований **плодоовощной продукции, мяса курицы, новых легковых авто, бензина и услуг гостиниц.**

Справочно:

За неделю с 12 по 18 октября 2021 максимальный рост цен

- по **продовольственным** товарам был на огурцы (+11,6%),
- по **непродовольственным** – на пеленки для новорожденных (+3,5%),
- по **услугам** – на проживание в гостинице 2* (+4,3%).

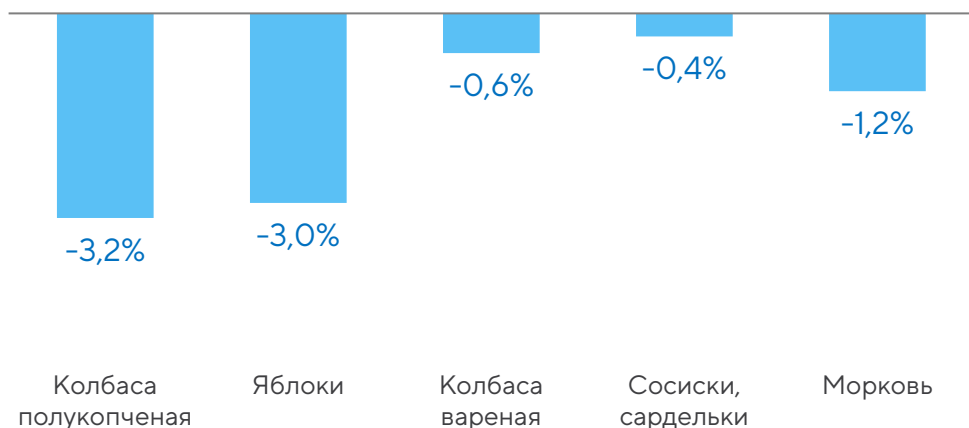
Услуги



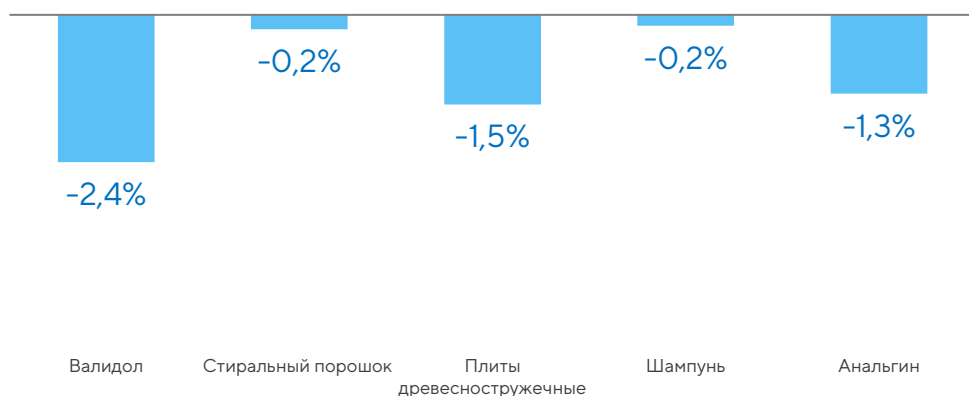


3.2. Товары и услуги с наименьшим влиянием на прирост инфляции в Москве за неделю с 12 по 18 октября 2021 г.

Продовольственные товары



Непродовольственные товары




Причиной недельной дефляции в Москве стало **удешевление поездок в Турцию**. Также за неделю снизились цены на некоторые **мясные изделия яблоки, морковь, отдельные лекарства, стиральный порошок, шампуни** и пр.

Справочно:

За неделю с 12 по 18 октября 2021 максимальное снижение цен произошло

- по **продовольственным** товарам – на полукопченую колбасу (-3,2%),
- по **непродовольственным** – на валидол (-2,4%)
- по **услугам** – на поездку в Турцию (-19,1%).

Услуги

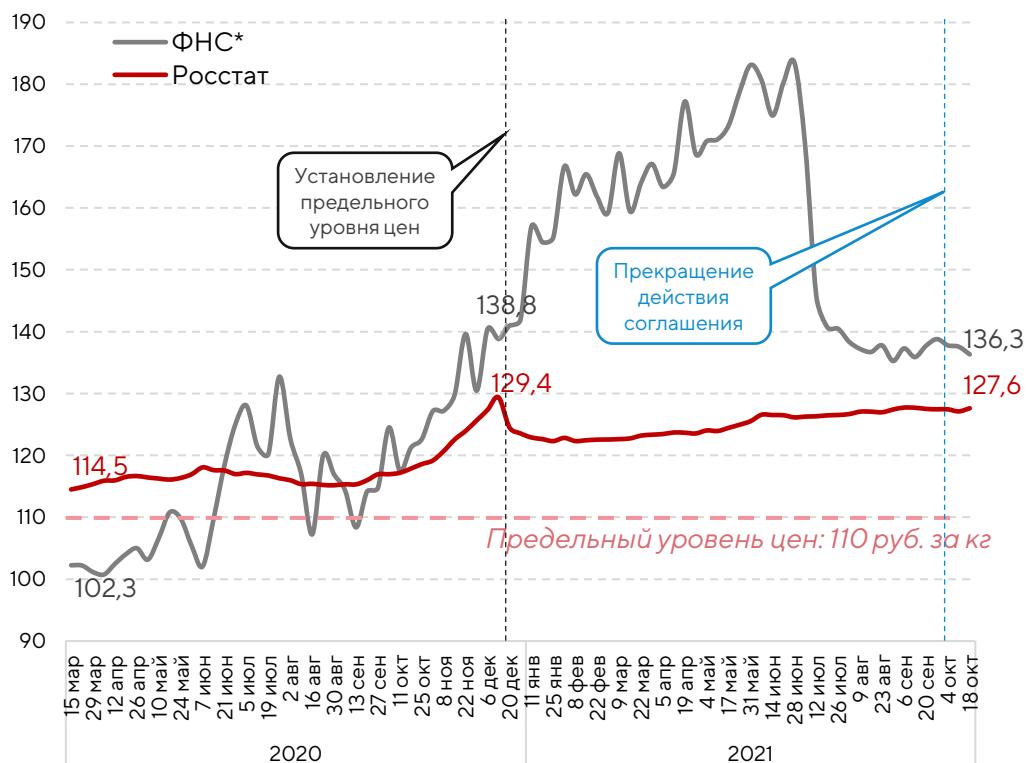




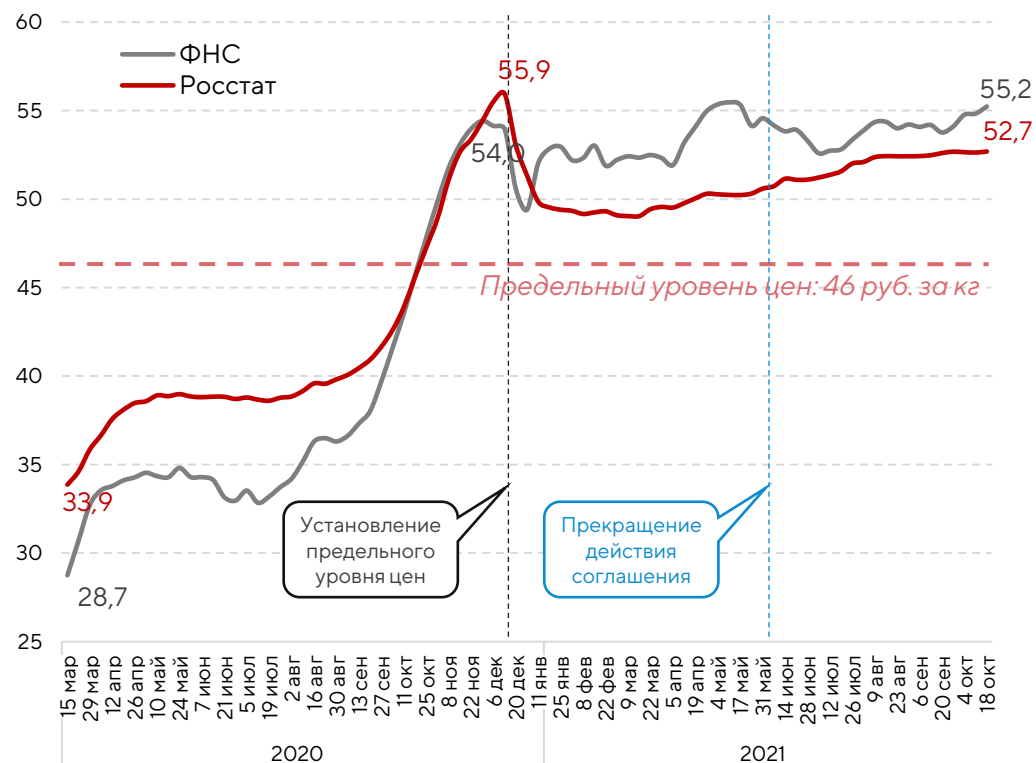
4. ФНС и Росстат: Динамика цен на сахар и подсолнечное масло в Москве в 2020-2021 гг.

16 декабря 2020 г. Минсельхоз, Минпромторг, представители ритейла и производители подписали соглашение о введении предельного уровня розничных цен на подсолнечное масло и сахар в размере **110 руб.** за кг и **46 руб.** за кг соответственно. Соглашение было подписано производителями, на которых приходится более **85% рынка подсолнечного масла** и свыше **90% рынка сахара**. Мониторинг цен осуществляется в том числе Федеральной налоговой службой при помощи данных онлайн-касс. По завершении действия соглашения о заморозке цен на сахар (1 июня 2021 г.) влияние на его стоимость оказывается дополнительным объемом беспошлинной импортной продукции и через создание интервенционного фонда. Договоренность о заморозке цен на масло завершилась 1 октября 2021 г. В настоящее время вопрос продления или заключения новых ценовых соглашений не рассматривается.

Еженедельные средние потребительские цены на подсолнечное масло в Москве в 2020-2021 гг., руб. за кг



Еженедельные средние потребительские цены на сахар-песок в Москве в 2020-2021 гг., руб. за кг



* Оценка ФНС по товарной группе «растительное масло». Доля потребления подсолнечного масла в общем объеме потребления растительных масел, по оценке отраслевых союзов, составляет по итогам 2020 года около 82% и является достаточно стабильной.

Источник: Росстат, ФНС, Правительство России (<http://government.ru/news/41143/>)



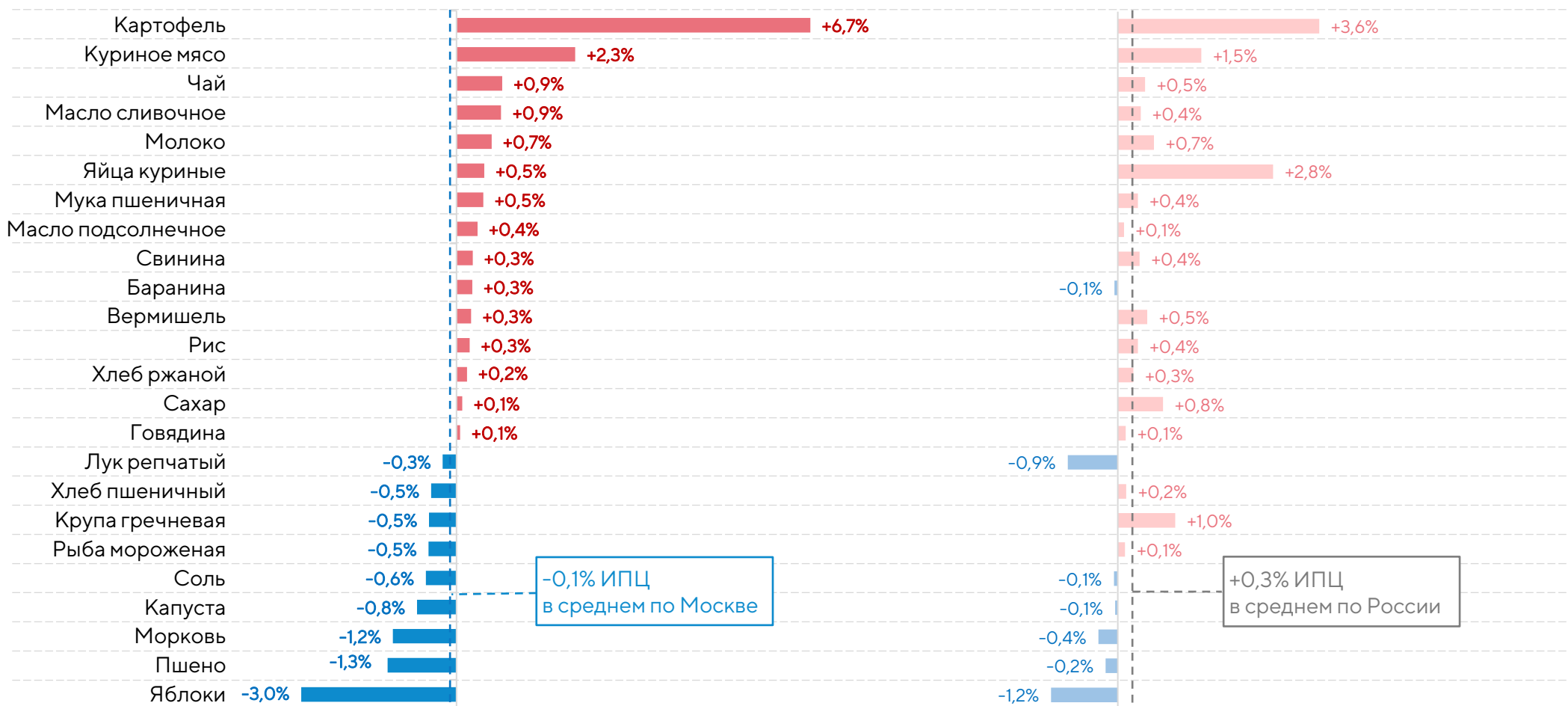
5.1. Недельная инфляция по социально значимым продовольственным товарам первой необходимости*

В Москве за неделю с 12 по 18 октября среди социально значимых продовольственных товаров первой необходимости больше всего **выросли цены** на картофель (+6,7%), куриное мясо (+2,3%), чай, сливочное масло (+0,9%) и молоко (+0,7%).

Снизилась цена на яблоки (-3,0%), пшено (-1,3%), морковь (-1,2%), капусту (-0,8%), соль (-0,6%) и некоторые другие товары.

Динамика инфляции в Москве
за неделю с 12 по 18 октября 2021 г.

Динамика инфляции в России
за неделю с 12 по 18 октября 2021 г.



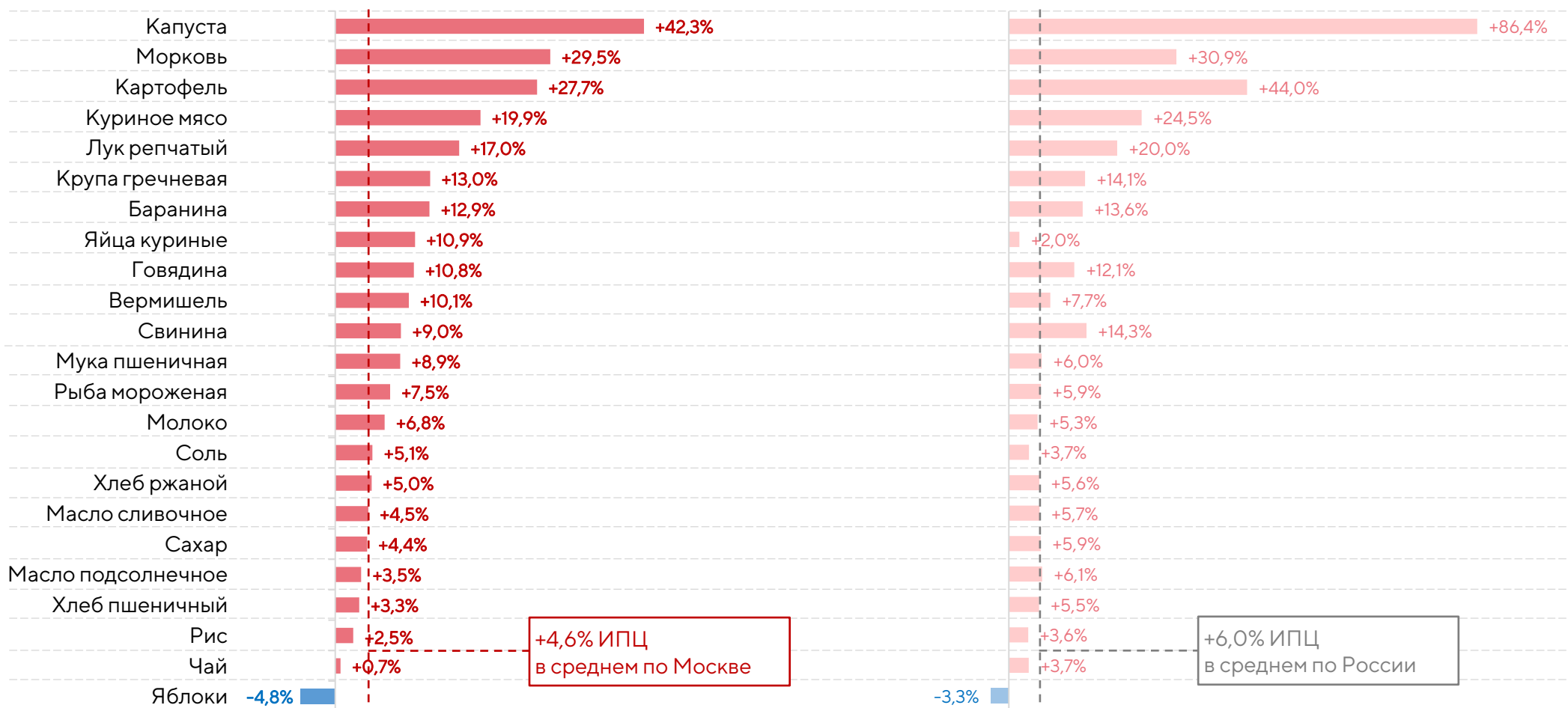


5.2. Накопленная инфляция по социально значимым продовольственным товарам первой необходимости*

В Москве за период с 1 января по 18 октября среди социально значимых продовольственных товаров первой необходимости больше всего **выросли цены** на капусту (+42,3%), морковь (+29,5%), картофель (+27,7%), куриное мясо (+19,9%) и лук (+17,0%). **Снижение цен** было зафиксировано только на яблоки (-4,8%).

Динамика инфляции в Москве
за период с 1 января по 18 октября 2021 г.

Динамика инфляции в России
за период с 1 января по 18 октября 2021 г.





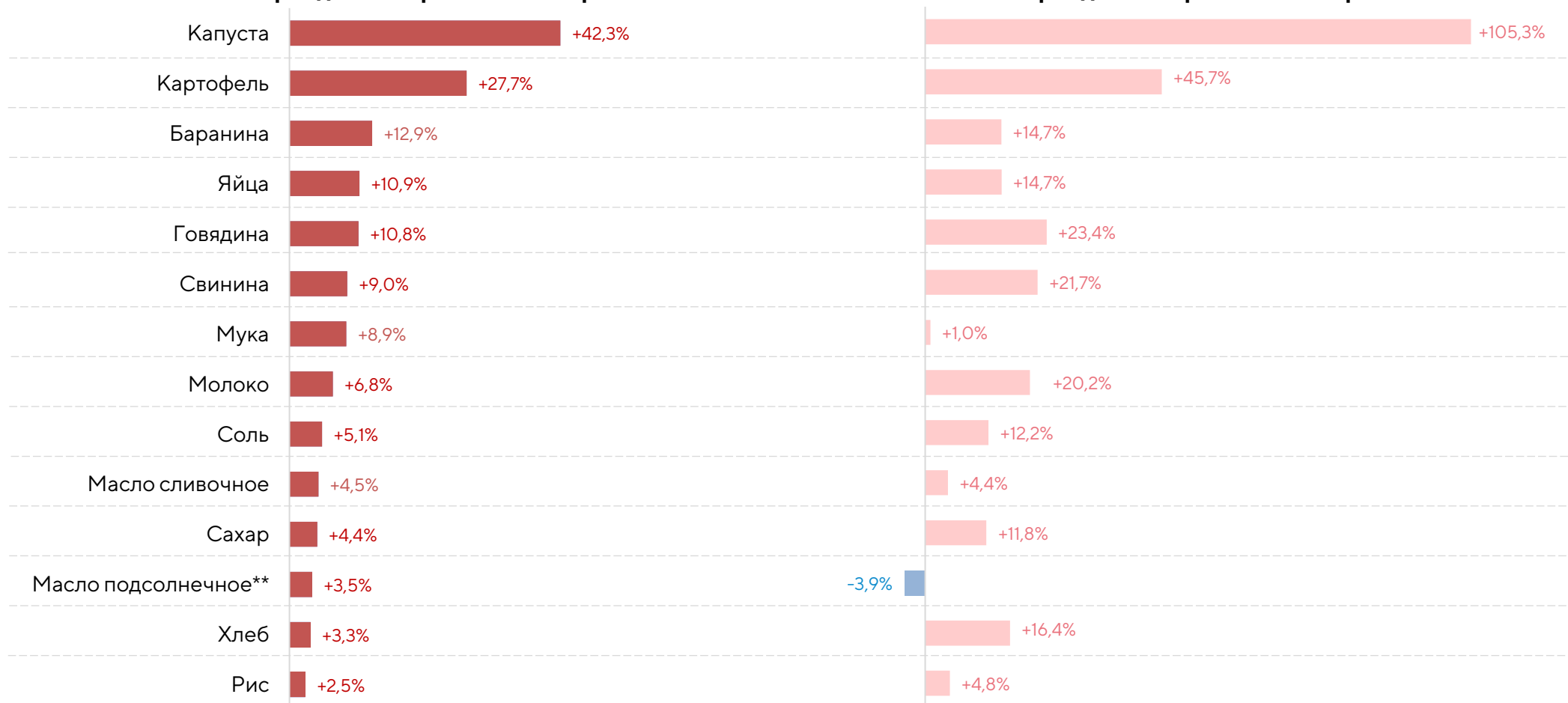
5.3. Накопленная инфляция по социально значимым продовольственным товарам первой необходимости* (сравнение данных Росстата и ФНС)

Согласно данным ФНС, в лидерах роста цен с начала года были те же товары, что и по оценкам Росстата – капуста подорожала в 2,1 раза, картофель – на 45,7%. Кроме того, ФНС фиксирует существенный рост цен на говядину (+23,4%), свинину (+21,7%) и молоко (+20,2%). Снижение цен по сопоставимым с Росстатом наименованиям товаров было отмечено только на растительное масло (-3,9%).

* С целью обеспечения сопоставимости показателей приведены не все товары, утвержденные постановлением Правительства РФ № 530

Изменение цен по данным Росстата
за период с 1 января по 18 октября 2021 г.

Изменение цен по данным ФНС***
за период с 1 января по 18 октября 2021 г.



** Оценка ФНС по товарной группе «растительное масло».

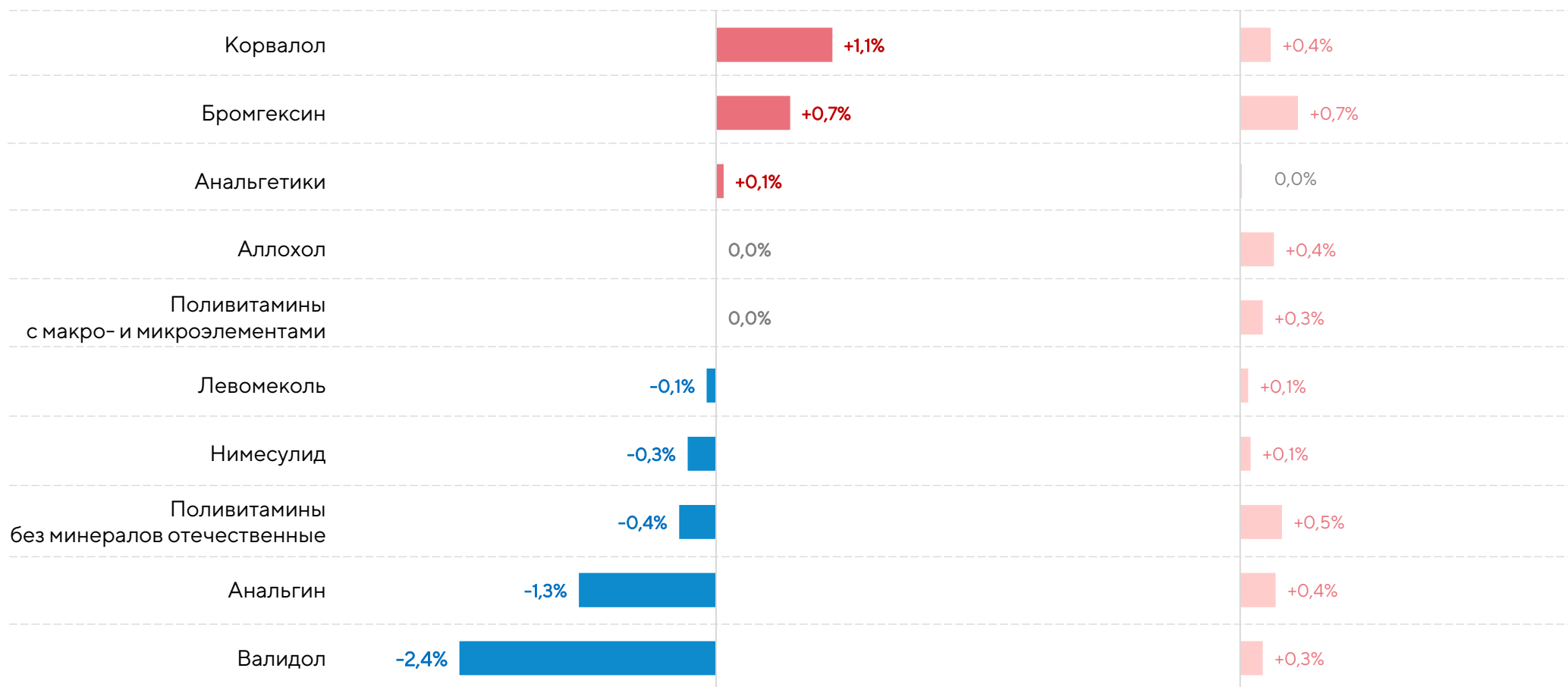
*** Товарные группы по данным ККТ определены при помощи анализа текстового поля чека «Наименование товара», точность определения около 80%



6.1. Недельная инфляция по 10 лекарственным средствам с компонентами иностранного производства

Динамика инфляции в **Москве**
за неделю с 12 по 18 октября 2021 г.

Динамика инфляции в **России**
за неделю с 12 по 18 октября 2021 г.

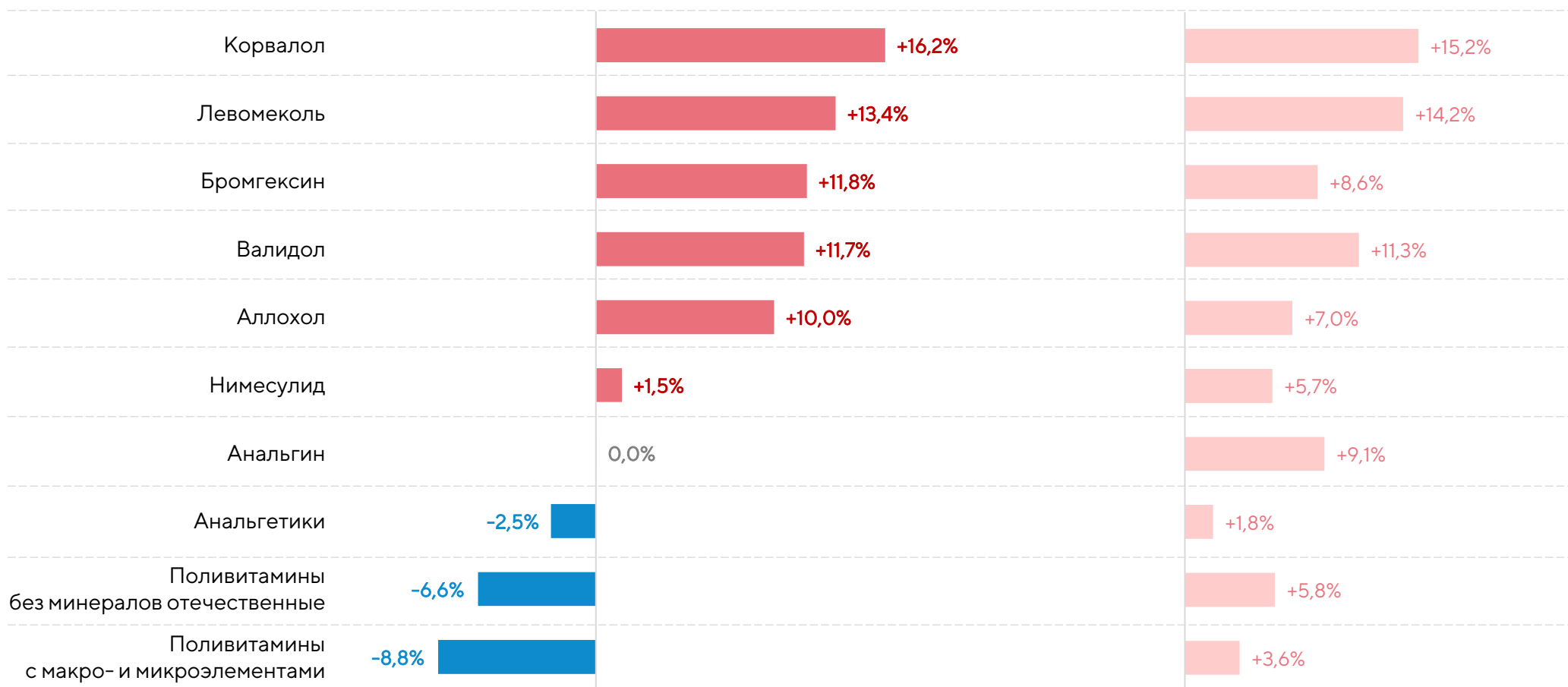




6.2. Накопленная инфляция по 10 лекарственным средствам с компонентами иностранного производства

Динамика инфляции в **Москве**
за период с 1 января по 18 октября 2021 г.

Динамика инфляции в **России**
за период с 1 января по 18 октября 2021 г.






**ЭКОНОМИКА
МОСКВЫ**



**Аналитический
центр Москвы**

Приложение

*Средние потребительские цены
на отдельные виды товаров и услуг по состоянию на 18 октября 2021*





Цены на социально значимые продовольственные товары первой необходимости*

Наименование, единица измерения	Цена в Москве, руб.	Цена в среднем по России, руб.
Капуста белокочанная свежая, кг	43,8 ▼	40,8 ▼
Картофель, кг	43,6 ▲	43,5 ▲
Куры охлажденные и мороженые, кг	192,1 ▲	181,2 ▲
Яблоки, кг	114,0 ▼	101,6 ▼
Хлеб и булочные изделия из пшеничной муки 1 и 2 сортов, кг	70,7 ▼	59,5 ▲
Хлеб из ржаной муки и из смеси муки ржаной и пшеничной, кг	71,4 ▲	59,9 ▲
Лук репчатый, кг	33,9 ▼	32,0 ▼
Баранина (кроме бескостного мяса), кг	618,5 ▲	492,5 ▼
Свинина (кроме бескостного мяса), кг	357,0 ▲	309,2 ▲
Говядина (кроме бескостного мяса), кг	492,4 ▲	406,5 ▲
Рис шлифованный, кг	119,8 ▲	84,7 ▲
Морковь, кг	53,2 ▼	45,4 ▼
Соль поваренная пищевая, кг	22,3 ▼	14,4 ▼
Сахар-песок, кг	52,7 ▲	52,6 ▲
Молоко питьевое цельное пастеризованное 2,5-3,2% жирности, л	80,2 ▲	62,0 ▲
Масло подсолнечное, кг	127,6 ▲	133,3 ▲
Рыба мороженая неразделанная, кг	296,6 ▼	189,6 ▲
Яйца куриные, 10 шт.	89,8 ▲	78,0 ▲
Крупа гречневая-ядрица, кг	134,7 ▼	105,8 ▲
Вермишель, кг	137,2 ▲	87,2 ▲
Мука пшеничная, кг	53,4 ▲	44,5 ▲
Масло сливочное, кг	921,8 ▲	677,0 ▲
Пшено, кг	81,1 ▼	59,6 ▼
Чай черный байховый, кг	1 329 ▲	961,5 ▲

▲ - рост цены за неделю ▼ - снижение цены за неделю



Наименование, единица измерения	Цена в Москве, руб.	Цена в среднем по России, руб.
Брюки для детей школьного возраста из джинсовой ткани, шт.	1 559	1 449 ▲
Пеленки для новорожденных, шт.	323,4 ▲	189,7 ▲
Костюм спортивный для детей школьного возраста, шт.	2 106 ▲	1 939 ▲
Майка, футболка мужская бельевая, шт.	420,1	336,5 ▲
Футболка детская, шт.	466,5 ▼	389,9 ▼
Носки мужские, пара	126,9 ▲	95,9 ▲
Колготки женские эластичные, шт.	267,9 ▲	231,5 ▲
Кроссовые туфли для детей с верхом из искусственной кожи, пара	1 652 ▲	1 476 ▲
Кроссовые туфли для взрослых с верхом из искусственной кожи, пара	2 427	2 068 ▲
Мыло хозяйственное, 200 г	44,9 ▲	36,0 ▲
Порошок стиральный, кг	199,3 ▼	164,6 ▼
Мыло туалетное, 100 г	49,6 ▲	40,2 ▲
Шампунь, 250 мл	187,7 ▼	159,5 ▲
Паста зубная, 100 г (100 мл)	121,7 ▼	107,1 ▲
Щетка зубная, шт.	120,4 ▲	91,7 ▼
Сигареты с фильтром отечественные, пачка	128,1	126,4 ▲
Спички, коробок	1,7 ▲	1,9 ▲
Электропылесос напольный, шт.	11 120 ▲	7 961 ▼
Бумага туалетная, рулон	17,2 ▲	16,3 ▼
Подгузники детские бумажные (памперсы), 10 шт.	212,6 ▲	187,7 ▲
Телевизор цветного изображения, шт.	31 230 ▲	30 727 ▼
Смартфон, шт.	11 564 ▲	10 825 ▼
Плиты древесностружечные, ориентированно-стружечные, м ²	716,5 ▼	463,8 ▼
Легковой автомобиль отечественный новый, шт.	748 929 ▲	717 403 ▲
Легковой автомобиль иностранной марки новый, шт.	1 455 268 ▲	1 301 128 ▲
Дизельное топливо, л	50,3 ▲	50,9 ▲
Бензин автомобильный, л	50,5 ▲	49,1 ▲

▲ - рост цены за неделю

▼ - снижение цены за неделю



Наименование, единица измерения	Цена в Москве, руб.	Цена в среднем по России, руб.
Метамизол натрия (Анальгин отечественный), 500 мг, 10 таблеток	17,5 ▼	20,5 ▲
Комбинированные анальгетики, 10 таблеток	120,4 ▲	126,2 ▲
Нимесулид, 100 мг, 10 таблеток	183,3 ▼	103,2 ▲
Корвалол, 25 мл	41,2 ▲	29,1 ▲
Левомеколь, мазь, 40 г	201,1 ▼	175,2 ▲
Валидол, 60 мг, 10 таблеток	50,9 ▼	43,0 ▲
Аллохол, 50 таблеток	96,5	75,0 ▲
Бромгексин, 8 мг, 10 драже	64,7 ▲	50,4 ▲
Поливитамины без минералов отечественные, 10 шт.	17,0 ▼	11,7 ▲
Поливитамины с макро- и микроэлементами, 10 шт.	164,2	75,7 ▲

▲ - рост цены за неделю

▼ - снижение цены за неделю



Наименование, единица измерения	Цена в Москве, руб.	Цена в среднем по России, руб.
Проезд в городском автобусе, поездка	44,3	28,7 ▲
Проезд в трамвае, поездка	44,3	34,4
Проезд в троллейбусе, поездка	44,3	32,6
Проезд в метро, поездка	44,3	42,7
Плата за жилье в домах государственного и муниципального жилищных фондов, м ² общей площади	36,7	32,6 ▲
Проживание в гостинице 1* или в мотеле, сутки с человека	1 344	1 142 ▼
Проживание в гостинице 2*, сутки с человека	1 592 ▲	1 350 ▲
Проживание в гостинице 3*, сутки с человека	2 670 ▲	2 090 ▲
Проживание в гостинице 4*-5*, сутки с человека	4 757	3 578 ▼
Проживание в хостеле, сутки с человека	803,7 ▲	589,8 ▼
Отопление, Гкал	2 528	2 083
Водоснабжение холодное, м ³	43,5	31,6
Водоотведение, м ³	31,8	27,0
Водоснабжение горячее, м ³	209,8	161,9
Услуги по снабжению электроэнергией	564,7	393,7
Поездка в Грецию, поездка	72 461	48 488
Поездка в Турцию, поездка	19 205 ▼	28 254 ▼
Санаторий, день	4 226	3 184 ▼
Дом отдыха, пансионат, день	3 053	1 927 ▼

▲ - рост цены за неделю

▼ - снижение цены за неделю