



**ЭКОНОМИКА  
МОСКВЫ**



**Аналитический  
центр Москвы**

# Факторный анализ инфляции

Январь – Апрель 2021 г.





## Уровень инфляции в январе-апреле 2021 года

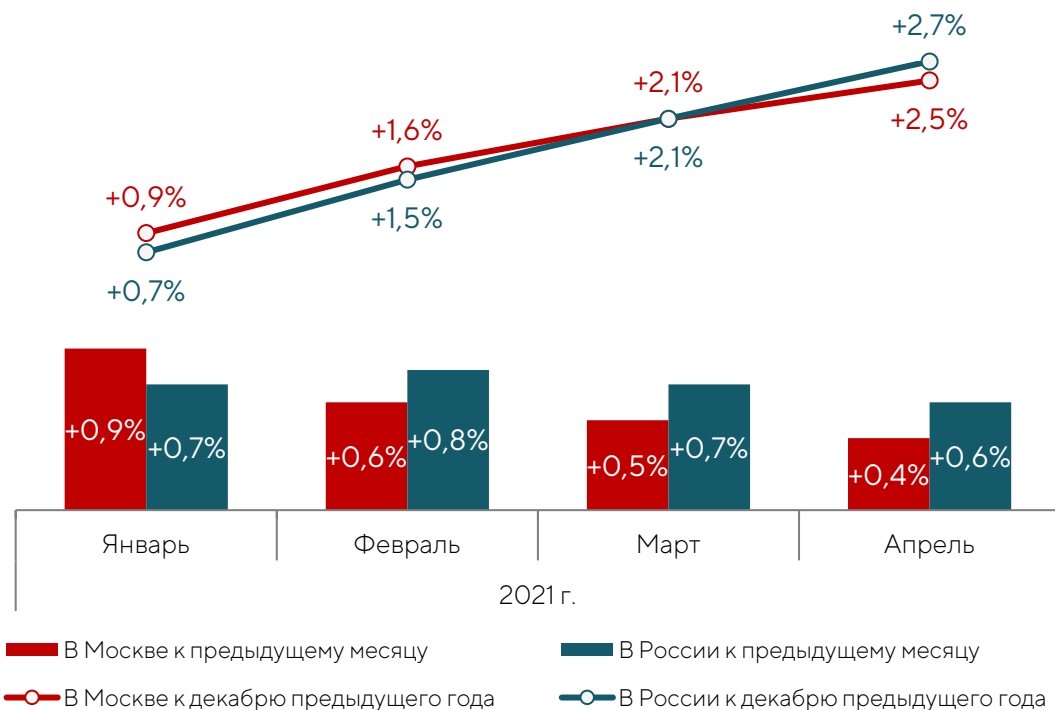
В апреле инфляция в Москве составила **100,4%** к марту 2021 года, что на 0,2 п.п. ниже среднероссийского уровня.

За 4 месяца 2021 года инфляция в Москве составила **102,5%** к декабрю 2020 года, что на 0,2 п.п. меньше, чем в среднем по России.

В годовом исчислении (апрель 2021 г. к апрелю 2020 г.) инфляция в Москве составила **104,9%**, в России – 105,5%.

Среднегодовая инфляция (январь-апрель 2021 г. к январю-апрелю 2020 г.) в Москве и России составила **104,7%** и 105,6% соответственно.

### Инфляция в Москве и России



### Индекс потребительских цен в Москве, в %





## Причины превышения среднероссийской инфляции над московской (апрель 2021 г. к марту 2021 г.)

1. **Продовольственные товары** подорожали в Москве меньше, чем в среднем по России, преимущественно за счет удешевления **овощей и фруктов** в Москве на фоне их удорожания в России.

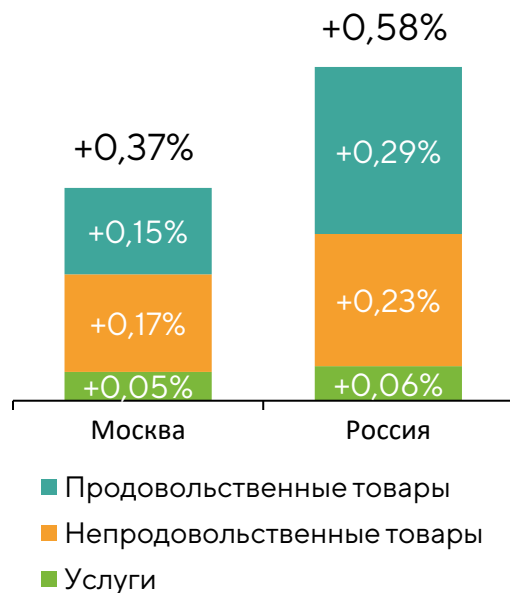
2. **Непродовольственные товары** в Москве подорожали меньше, чем в среднем по России, за счет **стройматериалов, табачных изделий, медикаментов, мебели и смартфонов**.

3. **Услуги** внесли равнозначный вклад в инфляцию в Москве и в среднем по России. В Москве сильнее подорожали **услуги гостиниц и аренды квартир**, но больше подешевел **зарубежный туризм** (поездки в ОАЭ).

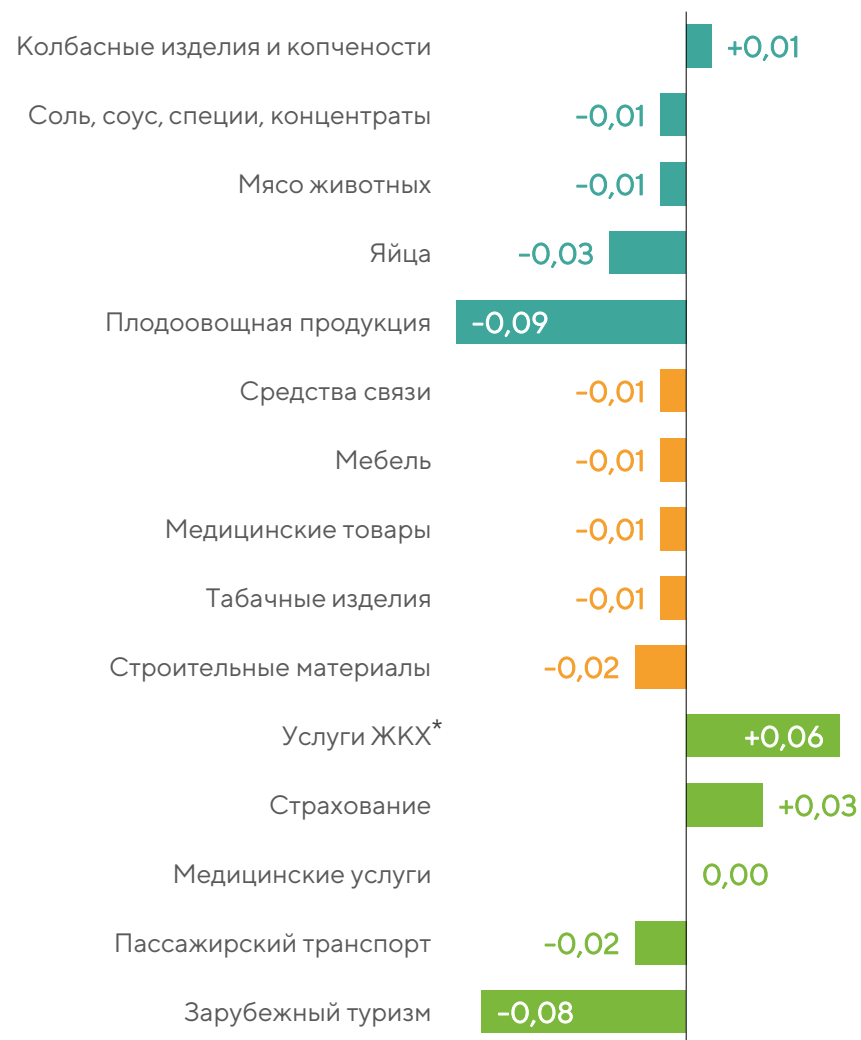
Рост цен



Вклад в инфляцию, п.п.



Разница вкладов роста цен на основные товары и услуги в инфляцию в Москве и в России, п.п.



\* Включают жилищные, коммунальные услуги, а также услуги гостиниц и прочих мест проживания



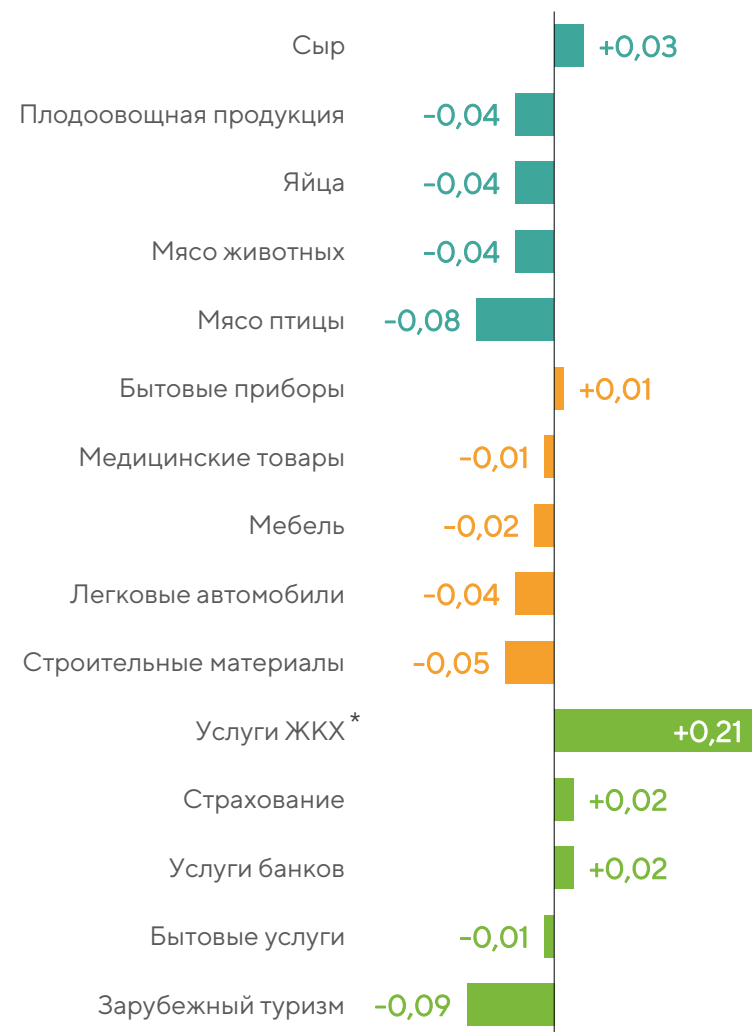
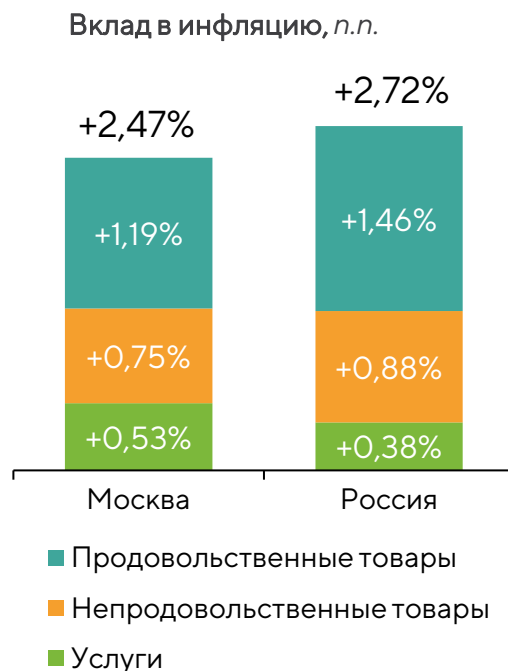
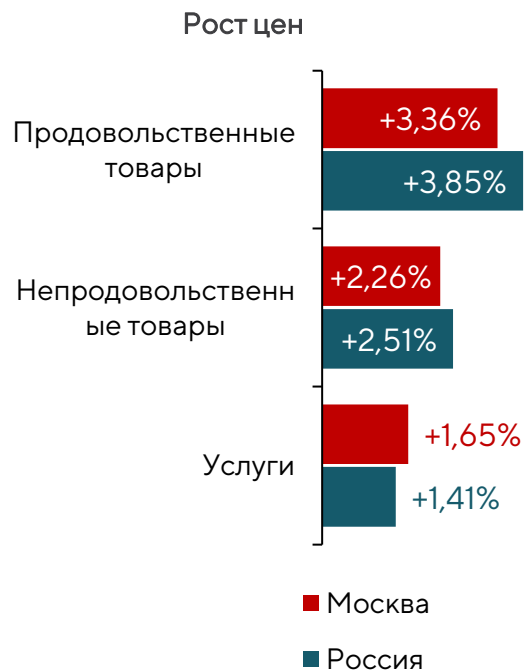
## Причины превышения среднероссийской инфляции над московской (апрель 2021 г. к декабрю 2020 г.)

1. **Продовольственные товары** внесли наибольший вклад в инфляцию и подорожали в Москве меньше, чем в среднем по России, в основном за счет меньшего удорожания **мяса, яиц и плодоовощной продукции**.

2. **Непродовольственные товары** в Москве подорожали меньше, чем в среднем по России, в основном за счет меньшего удорожания **стройматериалов и новых импортных легковых авто**.

3. **Услуги** в Москве подорожали больше, чем в среднем по России, в основном за счет большего удорожания **жилищных услуг и услуг гостиниц**.

Разница вкладов роста цен на основные товары и услуги в инфляцию в Москве и в России, *п.п.*



\* Включают жилищные, коммунальные услуги, а также услуги гостиниц и прочих мест проживания



## Уровень инфляции в январе-апреле 2021 года по регионам России

Из всех регионов России в январе-апреле 2021 года минимальный уровень инфляции зарегистрирован в Ненецком АО – 1 место; максимальный – в Республике Дагестан – 85 место. Уровень инфляции в Москве ниже среднероссийского на 0,25 п.п.





**ЭКОНОМИКА  
МОСКВЫ**

# **Дополнительные слайды**



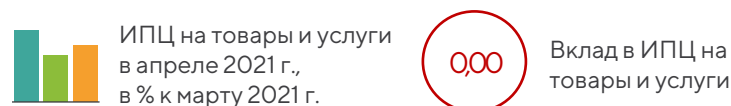
## Товары и услуги с наименьшим влиянием на прирост инфляции в Москве в апреле 2021 года

### Продовольственные товары



В апреле произошло снижение цен на ряд овощей и фруктов, смартфоны, медицинские товары, поездки в ОАЭ, авиабилеты и некоторые другие товары и услуги.

*Справочно:* максимальное снижение цен произошло по продовольственным товарам – на огурцы свежие (-14,5%), по непродовольственным – на хлоргексидин (-8,5%), по услугам – на поездку в ОАЭ (-31,1%).



### Непродовольственные товары



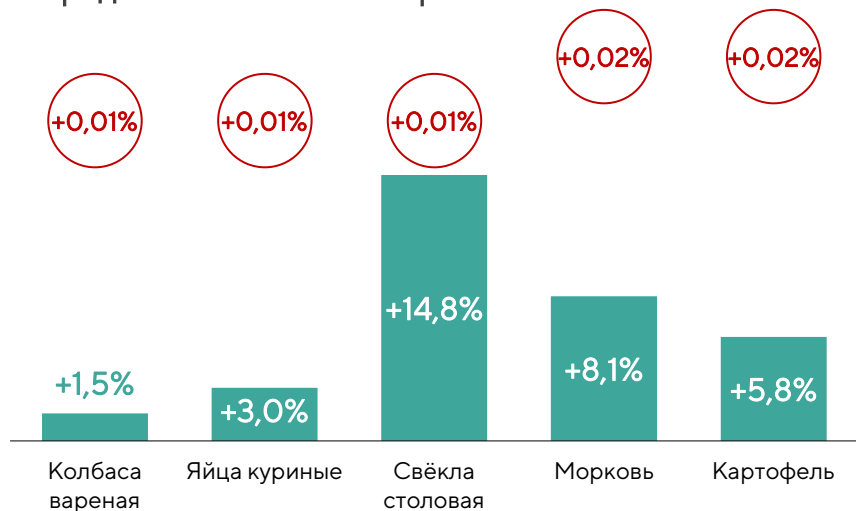
### Услуги





## Товары и услуги с наибольшим влиянием на прирост инфляции в Москве в апреле 2021 года

### Продовольственные товары

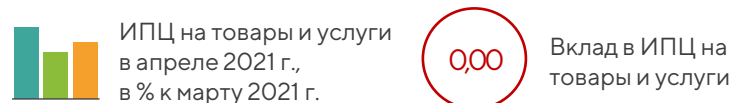


### Непродовольственные товары



В апреле на рост инфляции в наибольшей степени повлияло удорожание овощей-корнеплодов, новых импортных легковых авто, бензина, табачных изделий, услуг проживания в гостиницах и страхования КАСКО.

*Справочно: максимальный рост цен по продовольственным товарам был свёклу столовую (+14,8%), по непродовольственным – на древесные плиты (+5,0%), по услугам – на проживание в гостинице 3\* (+16,8%).*



### Услуги

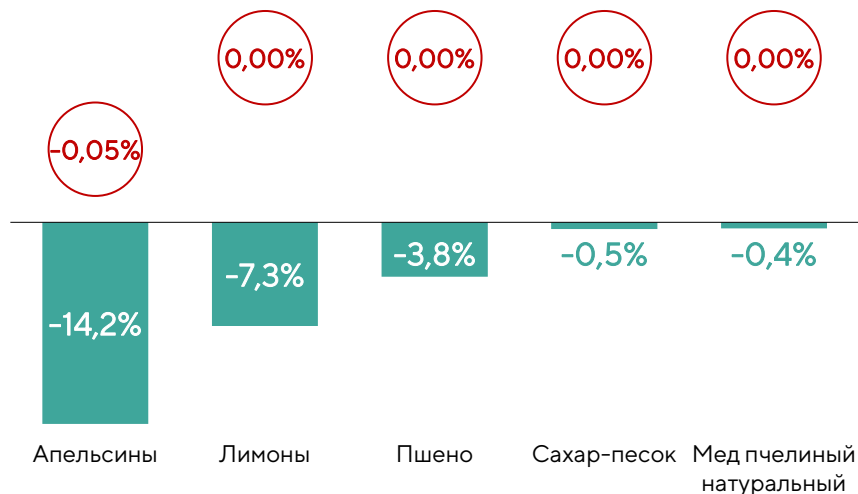




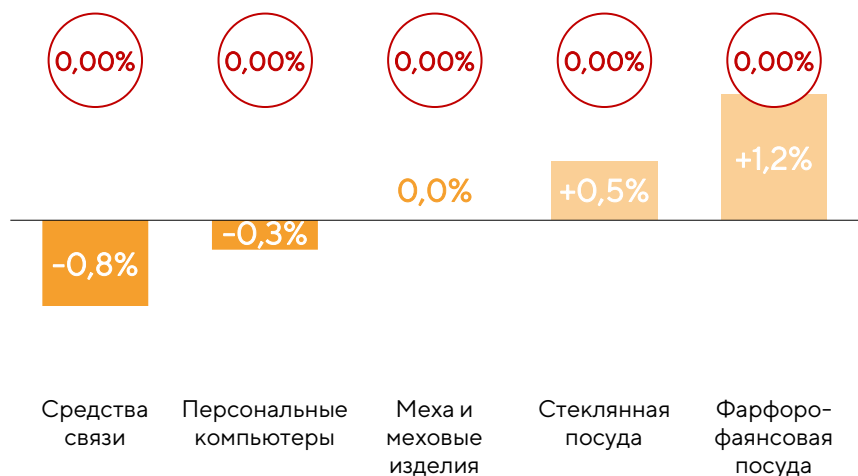


## Товары и услуги с наименьшим влиянием на прирост инфляции в Москве в январе-апреле 2021 года

### Продовольственные товары

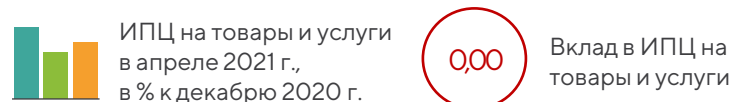


### Непродовольственные товары



В январе-апреле произошло снижение цен на ряд продовольственных товаров, смартфоны, персональные компьютеры, поездки в ОАЭ, услуги страхования жилья, авиабилеты и Интернет. Также снизились процентные ставки по потребительским кредитам.

*Справочно:* максимальное снижение цен произошло по продовольственным товарам – на апельсины (-14,2%), по непродовольственным – на хлоргексидин (-8,7%), по услугам – на поездку в ОАЭ (-18,3%).



### Услуги





## Товары и услуги с наибольшим влиянием на прирост инфляции в Москве в январе-апреле 2021 года

### Продовольственные товары



На рост инфляции в наибольшей степени повлияло удорожание овощей, куриного мяса, новых легковых авто, бензина, табачных изделий, жилищных услуг, услуг гостиниц и городского пассажирского транспорта.

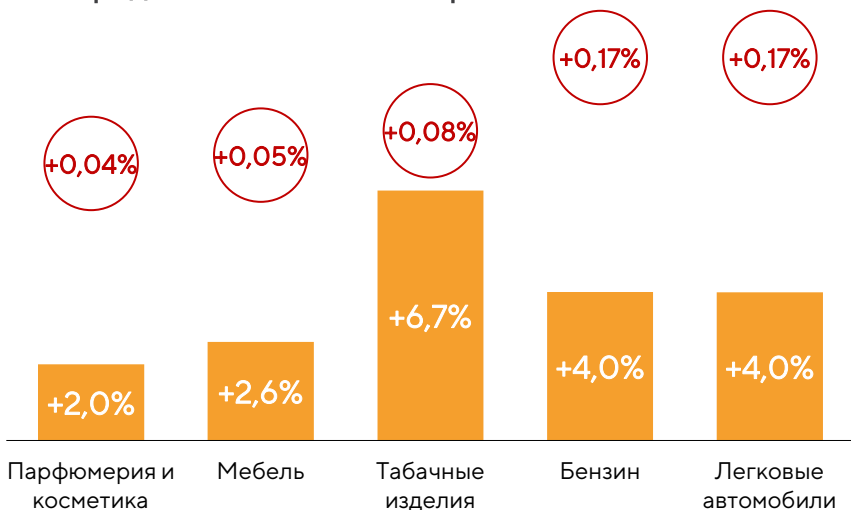
*Справочно: максимальный рост цен был по продовольственным товарам - на морковь (+43,9%), по непродовольственным - на нимесулид (+14,1%), по услугам - на проживание в гостинице 3\* (+43,9%).*

ИПЦ на товары и услуги в апреле 2021 г., в % к декабрю 2020 г.

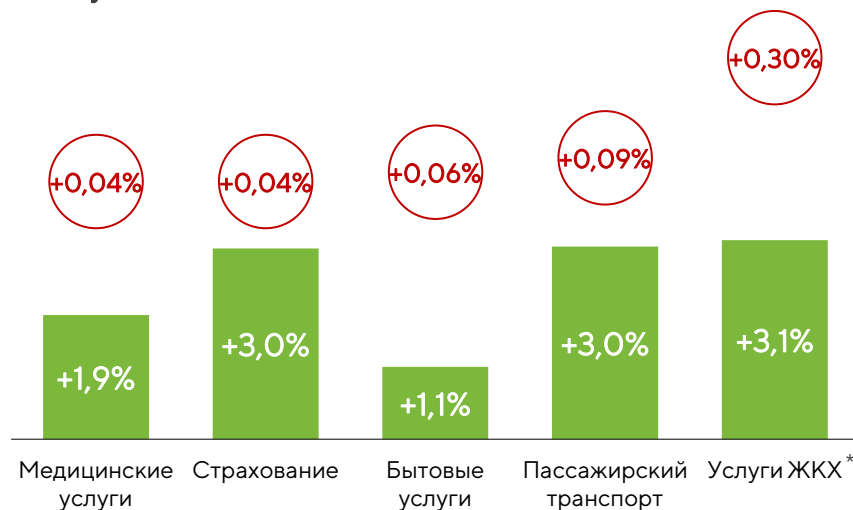


Вклад в ИПЦ на товары и услуги

### Непродовольственные товары



### Услуги

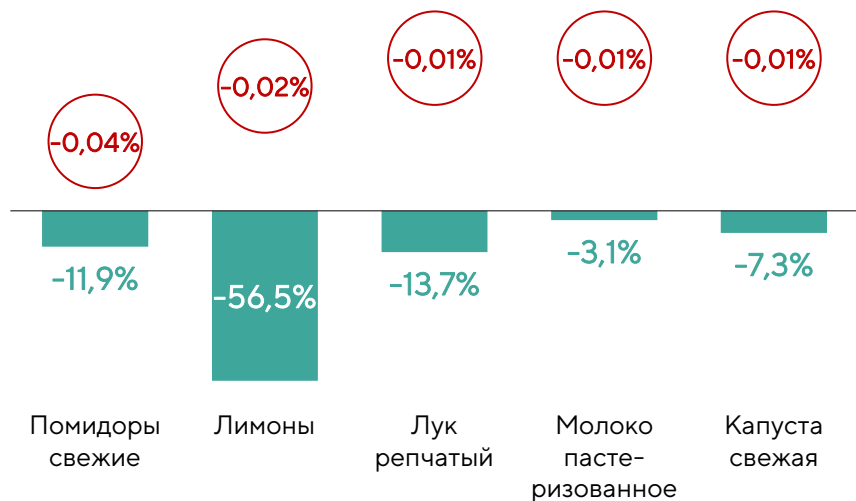


\* По методологии Росстата включают жилищные, коммунальные услуги, а также услуги гостиниц и прочих мест проживания

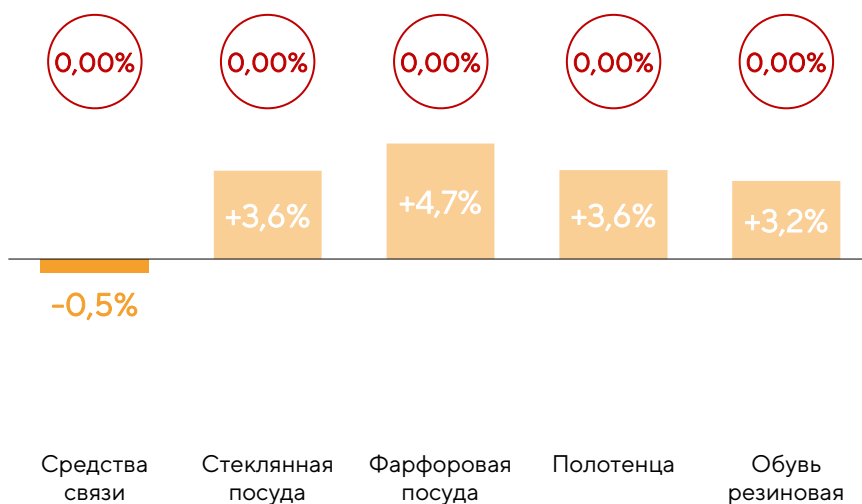


## Товары и услуги с наименьшим влиянием на прирост инфляции в Москве в апреле 2021 года (к апрелю 2020 года)

### Продовольственные товары

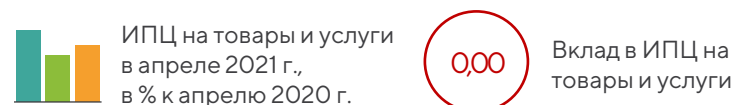


### Непродовольственные товары



В годовом исчислении в апреле произошло снижение цен на ряд продовольственных товаров, смартфоны, поездки в ОАЭ, услуги страхования жилья и Интернета. Также снизились процентные ставки по потребительским кредитам.

*Справочно: максимальное снижение цен произошло по продовольственным товарам – на лимоны (-56,5%), по непродовольственным – на хлоргексидин (-15%), по услугам – на поездку в ОАЭ (-18,3%).*



### Услуги





## Товары и услуги с наибольшим влиянием на прирост инфляции в Москве в апреле 2021 года (к апрелю 2020 года)

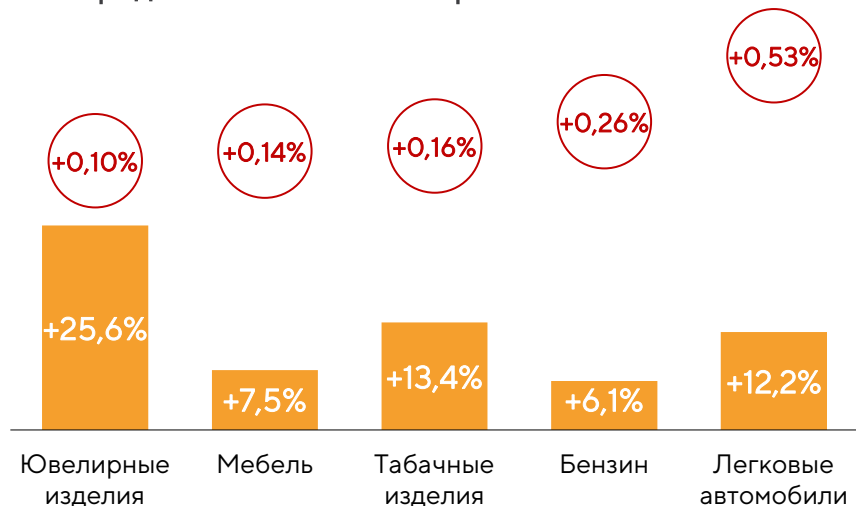
### Продовольственные товары



На рост инфляции в наибольшей степени повлияло удорожание плодоовощной продукции, куриного мяса, новых легковых авто, бензина, услуг ЖКХ\* и пассажирского транспорта.

*Справочно:* максимальный рост цен по продовольственным товарам был на картофель (+45,5%), по непродовольственным – на газовое топливо (+36,4%) по услугам – на проживание в гостинице 3\* (+37,9%).

### Непродовольственные товары



ИПЦ на товары и услуги в апреле 2021 г., в % к апрелю 2020 г.

0,00

Вклад в ИПЦ на товары и услуги

### Услуги



\* По методологии Росстата включают жилищные, коммунальные услуги, а также услуги гостиниц и прочих мест проживания



**Жилищно-коммунальные услуги +3,1%**

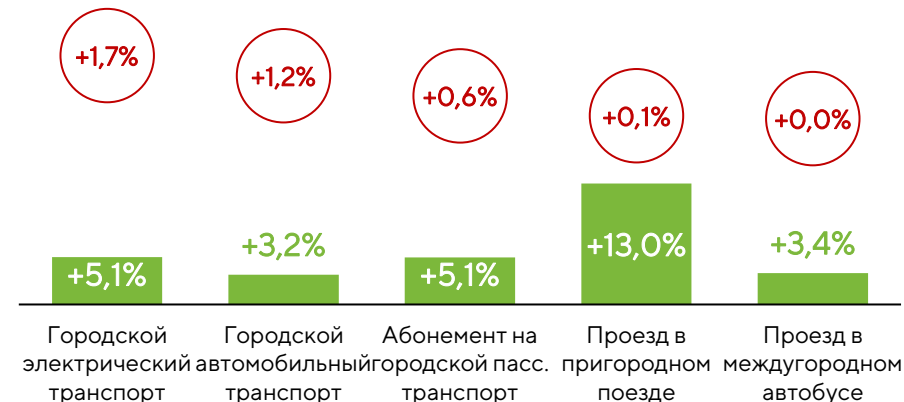


**Бытовые услуги +1,1%**

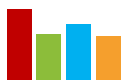
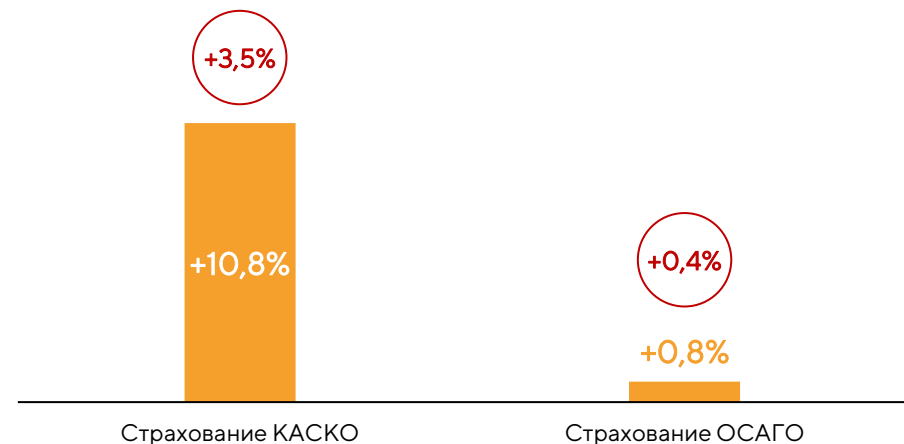


**Анализ услуг с наибольшим вкладом в ИПЦ на услуги в Москве в январе-апреле 2021 года**

**Услуги пассажирского транспорта +3,0%**



**Услуги страхования +3,0%**



ИПЦ на отдельные услуги в апреле 2021 г., в % к декабрю 2020 г.

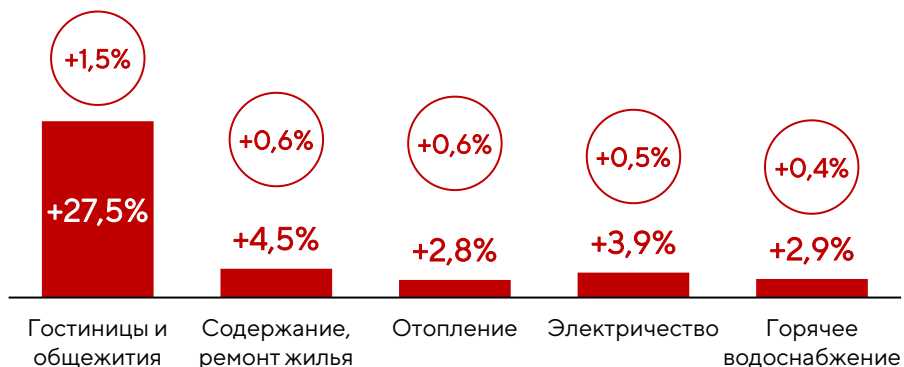


Вклад в ИПЦ по группе услуг

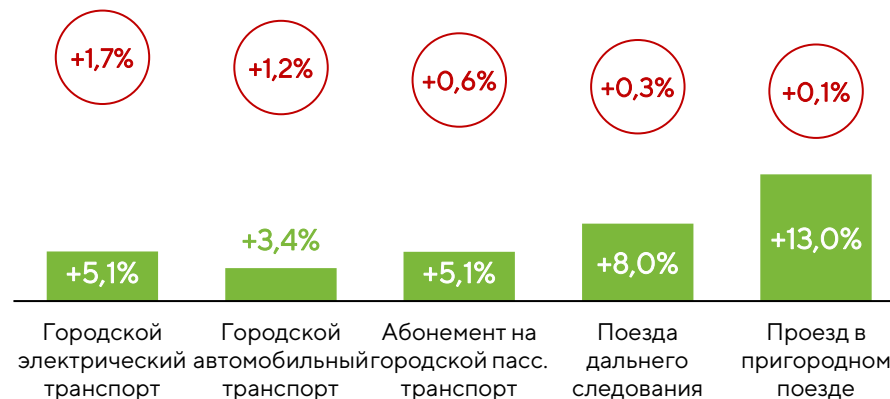


## Анализ услуг с наибольшим вкладом в ИПЦ на услуги в Москве в апреле 2021 года (к апрелю 2020 года)

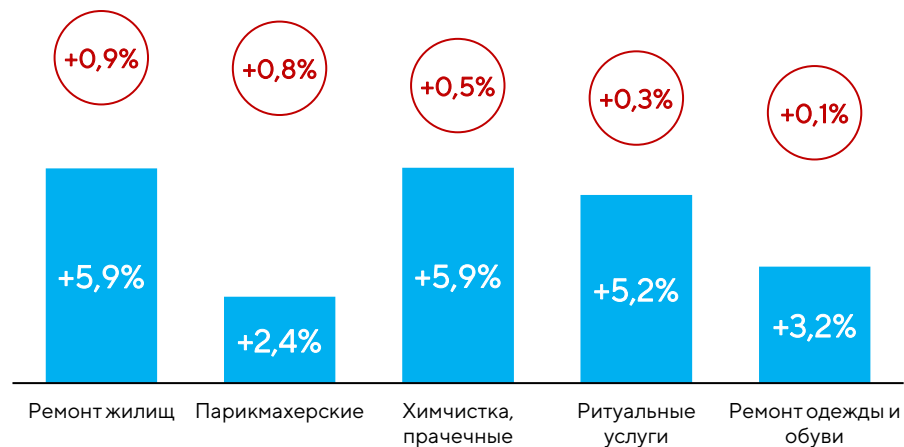
### Жилищно-коммунальные услуги +5,1%



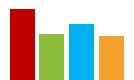
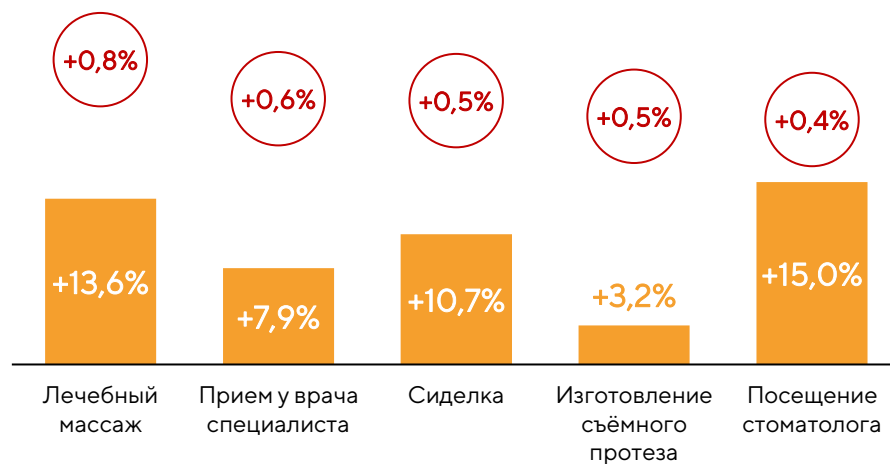
### Услуги пассажирского транспорта +4,6%



### Бытовые услуги +2,6%



### Медицинские услуги +4,3%



ИПЦ на отдельные услуги в апреле 2021 г., в % к апрелю 2020 г.



Вклад в ИПЦ по группе услуг