



**ЭКОНОМИКА  
МОСКВЫ**



**Аналитический  
центр Москвы**

# Факторный анализ инфляции

Январь – Май 2021 г.





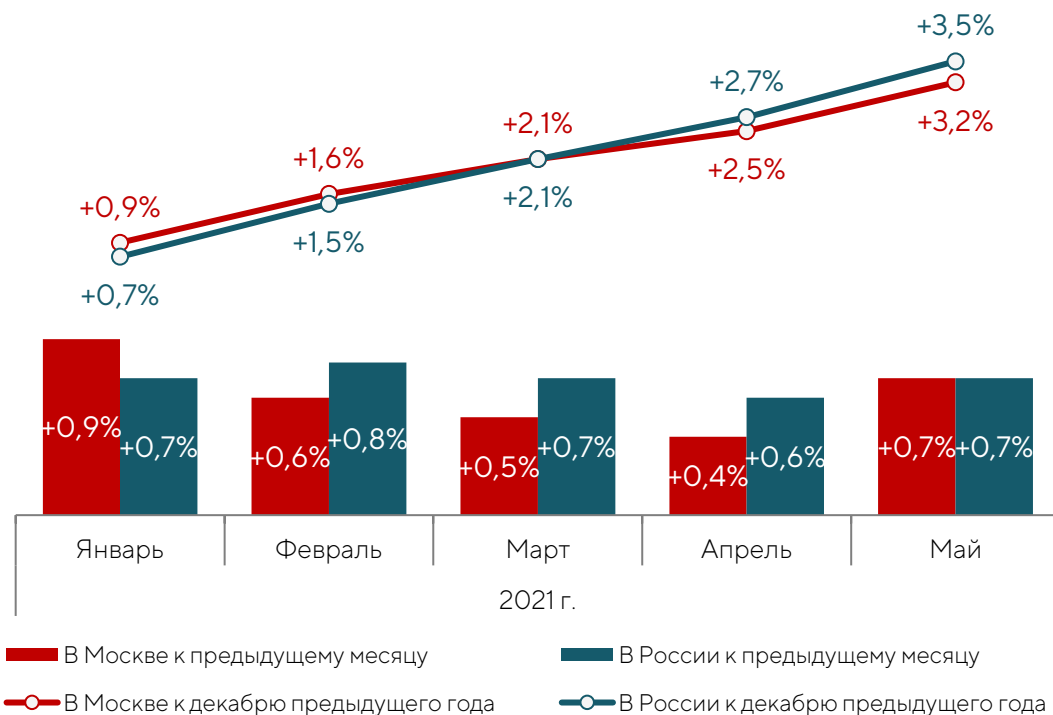
## Уровень инфляции в январе-мае 2021 года

В мае инфляция в Москве и в среднем по России составила **100,7%** к маю 2021 года.

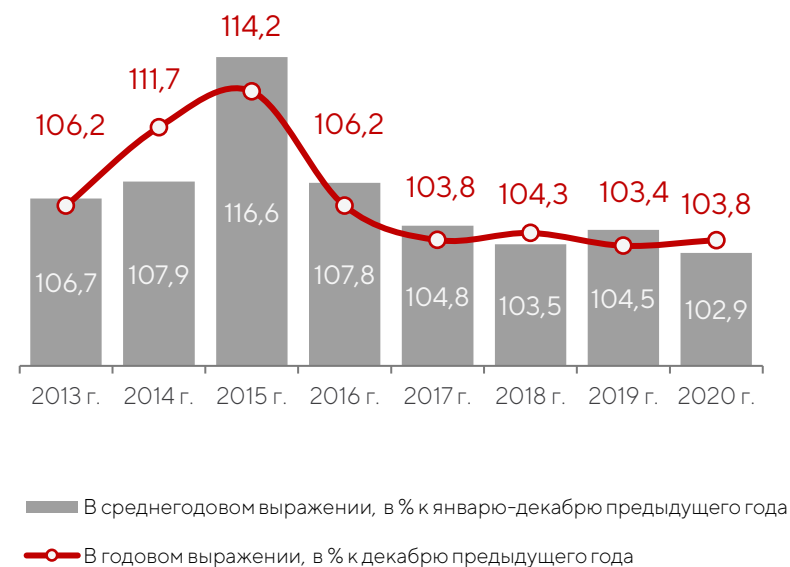
За 5 месяцев 2021 года инфляция в Москве составила **103,2%** к декабрю 2020 года, что на 0,3 п.п. меньше, чем в среднем по России. В годовом исчислении (май 2021 г. к маю 2020 г.) инфляция в Москве составила **105,1%**, в России – 106,0%.

Среднегодовая инфляция (январь-май 2021 г. к январю-маю 2020 г.) в Москве и России составила **104,8%** и 105,6% соответственно.

### Инфляция в Москве и России



### Индекс потребительских цен в Москве, в %





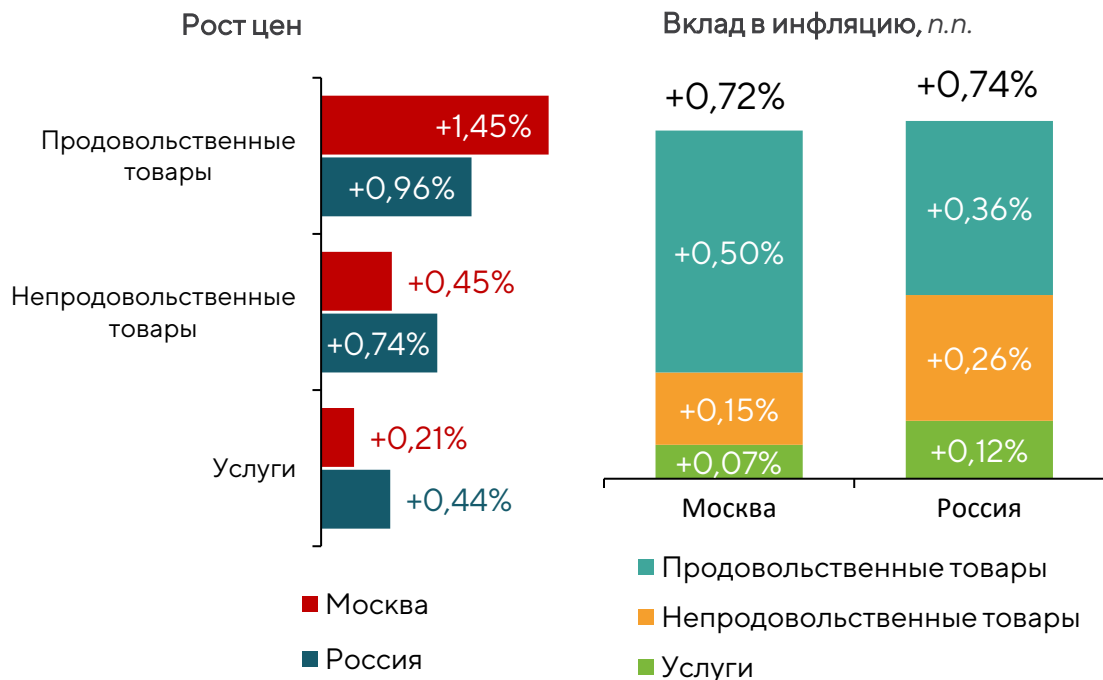
## Причины превышения среднероссийской инфляции над московской (май 2021 г. к апрелю 2021 г.)

1. **Продовольственные товары** внесли наибольший вклад в инфляцию и подорожали в Москве сильнее, чем в среднем по России, в основном за счет большего удорожания **овощей, яиц и алкогольных напитков**.

2. **Непродовольственные товары** в Москве подорожали меньше, чем в среднем по России, в основном за счет меньшего удорожания **стройматериалов и импортных легковых авто**.

3. **Услуги** в Москве подорожали меньше, чем в среднем по России, за счет меньшего увеличения **процентной ставки по кредитам**, снижения стоимости **услуги страхования КАСКО и ритуальных услуг**.

Разница вкладов роста цен на основные товары и услуги в инфляцию в Москве и в России, *п.п.*



\* Включают жилищные, коммунальные услуги, а также услуги гостиниц и прочих мест проживания

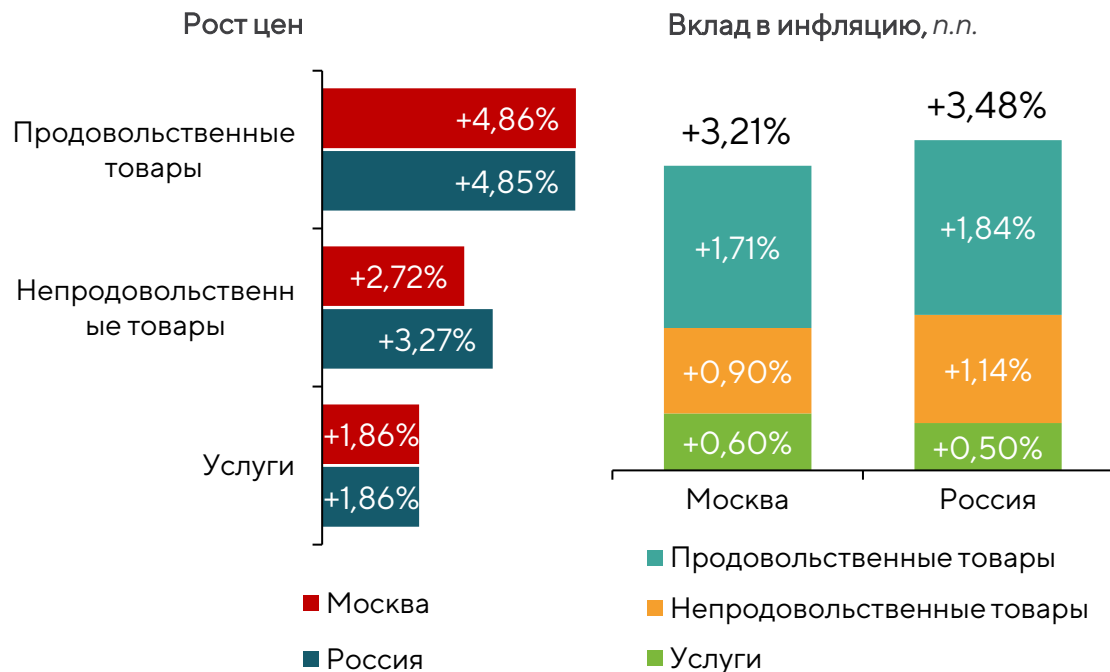


## Причины превышения среднероссийской инфляции над московской (май 2021 г. к декабрю 2020 г.)

1. **Продовольственные товары** внесли наибольший вклад в инфляцию и подорожали в равной степени в Москве и в среднем по России. В Москве сильнее подорожали **овощи**, но меньше – **мясо**.

2. **Непродовольственные товары** в Москве подорожали меньше, чем в среднем по России, в основном за счет меньшего удорожания **стройматериалов и импортных легковых авто**.

3. **Услуги** в Москве и России подорожали в равной степени. В Москве был больше рост цен на **услуг гостиниц и жилищные услуги**, но при этом подешевел **зарубежный туризм (туры в ОАЭ)**.



\* Включают жилищные, коммунальные услуги, а также услуги гостиниц и прочих мест проживания



## Уровень инфляции в январе-мае 2021 года по регионам России

Из всех регионов России в январе-мае 2021 года минимальный уровень инфляции зарегистрирован в Ненецком АО – 1 место; максимальный – в Республике Калмыкия – 85 место. Уровень инфляции в Москве ниже среднероссийского на 0,27 п.п.





**ЭКОНОМИКА  
МОСКВЫ**

# **Дополнительные слайды**



## Товары и услуги с наименьшим влиянием на прирост инфляции в Москве в мае 2021 года

### Продовольственные товары

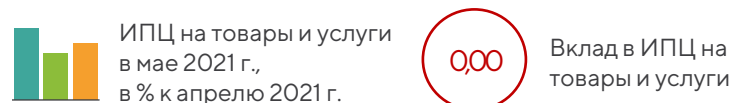


### Непродовольственные товары

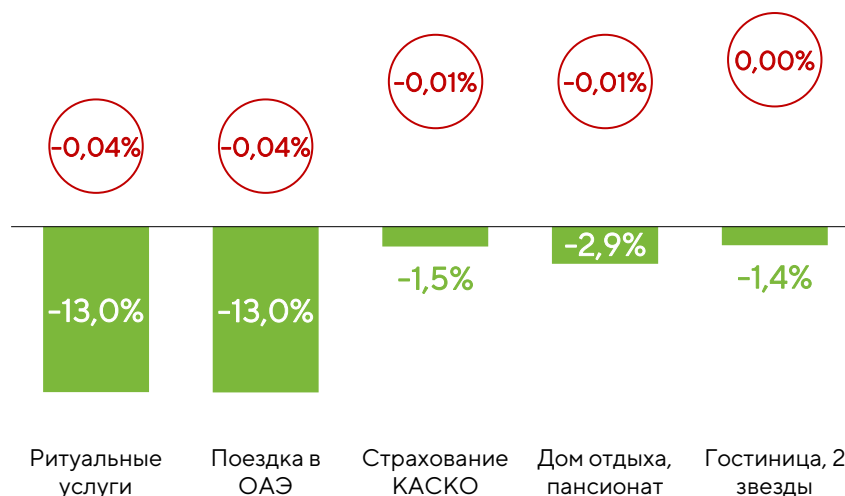


В мае произошло снижение цен на помидоры, молоко, компьютеры, смартфоны, ритуальные услуги, поездки в ОАЭ, услуги страхования КАСКО и некоторые другие товары и услуги.

*Справочно:* максимальное снижение цен произошло по продовольственным товарам – на помидоры свежие (-2,2%), по непродовольственным – на ибупрофен (-3,7%), по услугам – на рытье могилы (-15,7%).



### Услуги





## Товары и услуги с наибольшим влиянием на прирост инфляции в Москве в мае 2021 года

### Продовольственные товары



В мае на рост инфляции в наибольшей степени повлияло удорожание овощей-корнеплодов, новых импортных легковых авто и услуг проживания в гостиницах.

*Справочно: максимальный рост цен по продовольственным товарам был свёклу столовую (+52,7%), по непродовольственным – на анальгетики (+8,1%), по услугам – на проживание в гостинице 3\* (+17,1%).*

ИПЦ на товары и услуги в мае 2021 г., в % к апрелю 2021 г.

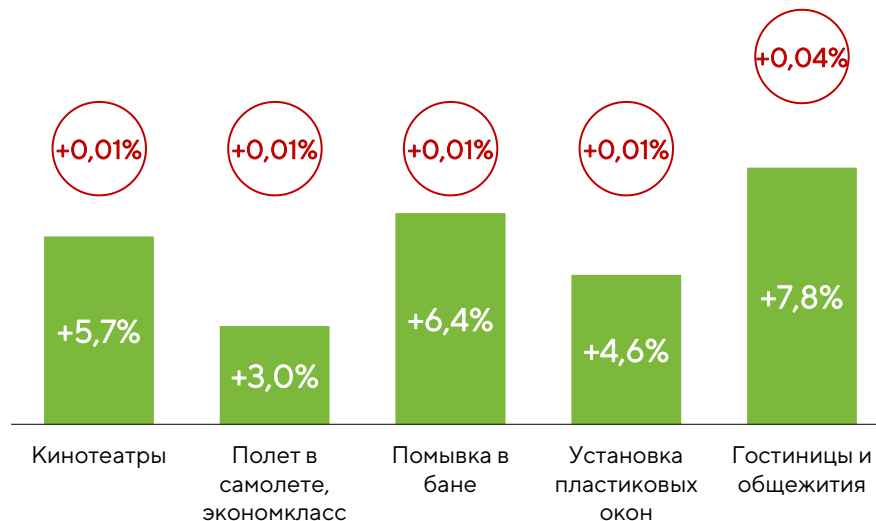
0,00

Вклад в ИПЦ на товары и услуги

### Непродовольственные товары



### Услуги

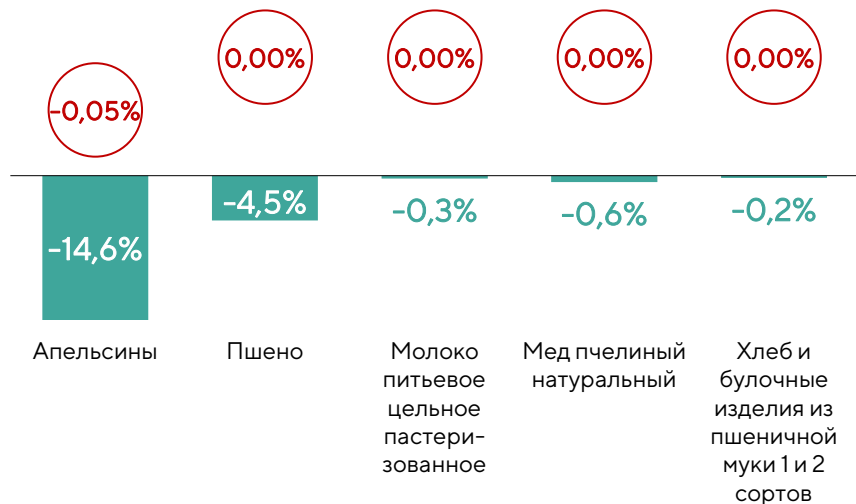






## Товары и услуги с наименьшим влиянием на прирост инфляции в Москве в январе-мае 2021 года

### Продовольственные товары

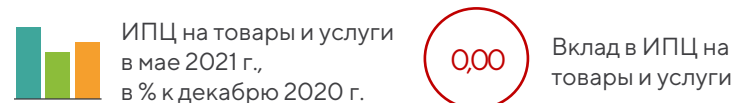


### Непродовольственные товары



В январе-мае произошло снижение цен на ряд продовольственных товаров, смартфоны, персональные компьютеры, поездки в ОАЭ, ритуальные услуги, услуги страхования жилья и доступа к сети Интернет.

*Справочно: максимальное снижение цен произошло по продовольственным товарам – на апельсины (-14,6%), по непродовольственным – на нитроглицерин (-8,7%), по услугам – на поездки в ОАЭ (-29,0%).*



### Услуги





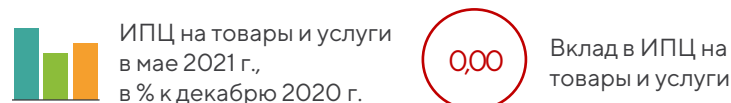
## Товары и услуги с наибольшим влиянием на прирост инфляции в Москве в январе-мае 2021 года

### Продовольственные товары

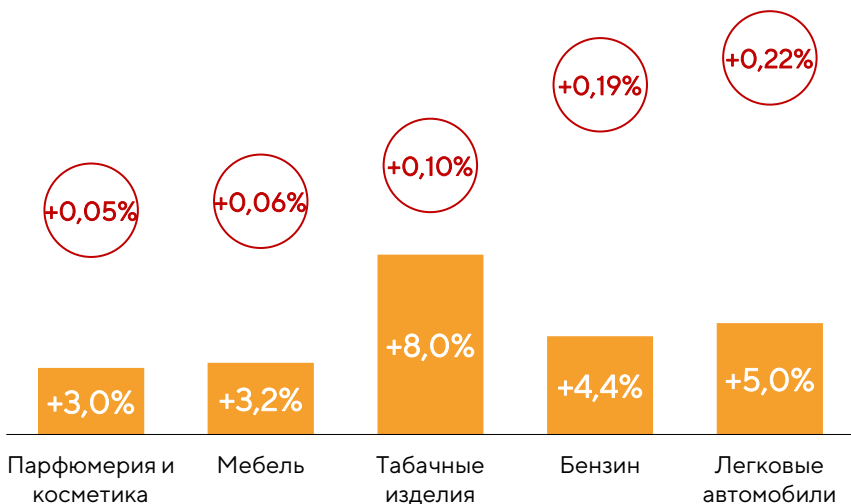


На рост инфляции в наибольшей степени повлияло удорожание овощей, куриного мяса, новых легковых авто, бензина, табачных изделий, жилищных услуг, услуг гостиниц и городского пассажирского транспорта.

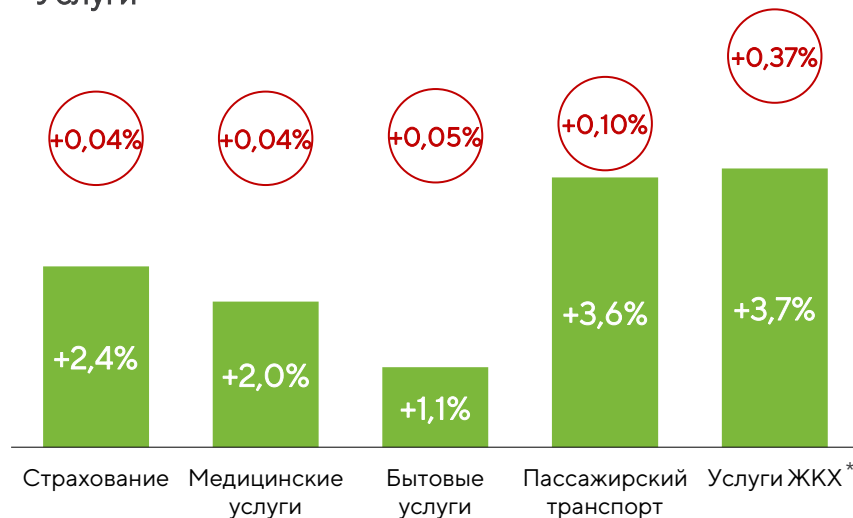
*Справочно: максимальный рост цен был по продовольственным товарам - на свёклу столовую (+80,8%), по непродовольственным - на йод (+15,4%), по услугам - на 3-х звездочную гостиницу (+68,6%).*



### Непродовольственные товары



### Услуги

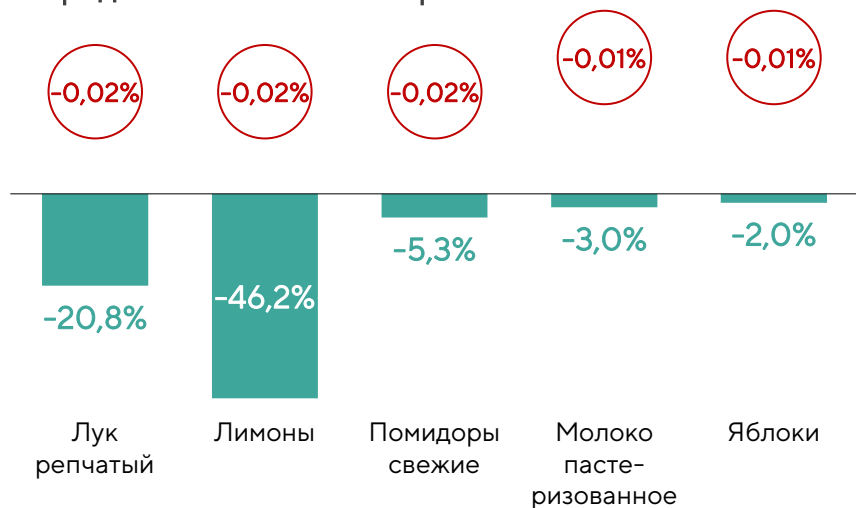


\* По методологии Росстата включают жилищные, коммунальные услуги, а также услуги гостиниц и прочих мест проживания

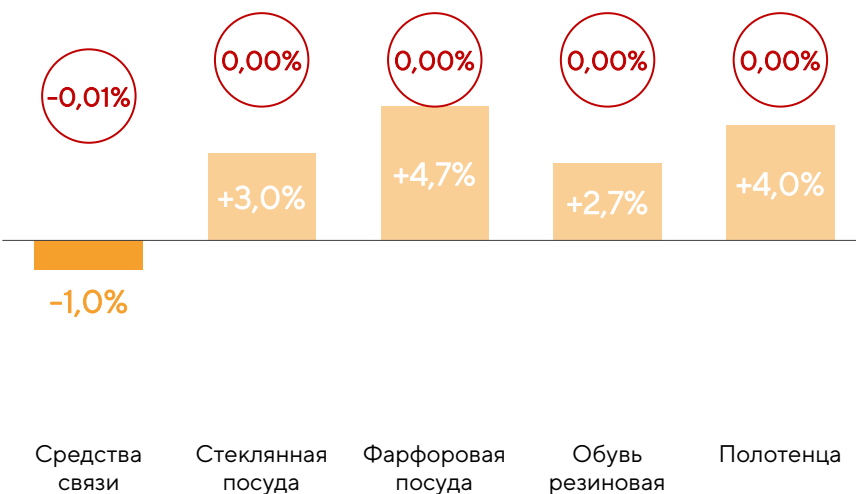


## Товары и услуги с наименьшим влиянием на прирост инфляции в Москве в мае 2021 года (к маю 2020 года)

### Продовольственные товары

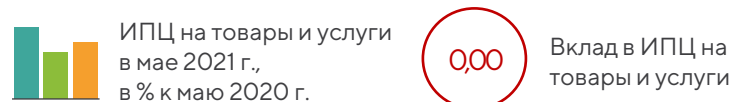


### Непродовольственные товары



В годовом исчислении в мае произошло снижение цен на ряд продовольственных товаров, смартфоны, поездки в ОАЭ, услуги страхования жилья и Интернета. Также снизились процентные ставки по потребительским кредитам.

*Справочно: максимальное снижение цен произошло по продовольственным товарам – на лимоны (-46,2%), по непродовольственным – на хлоргексидин (-18,3%), по услугам – на поездку в ОАЭ (-29,0%).*



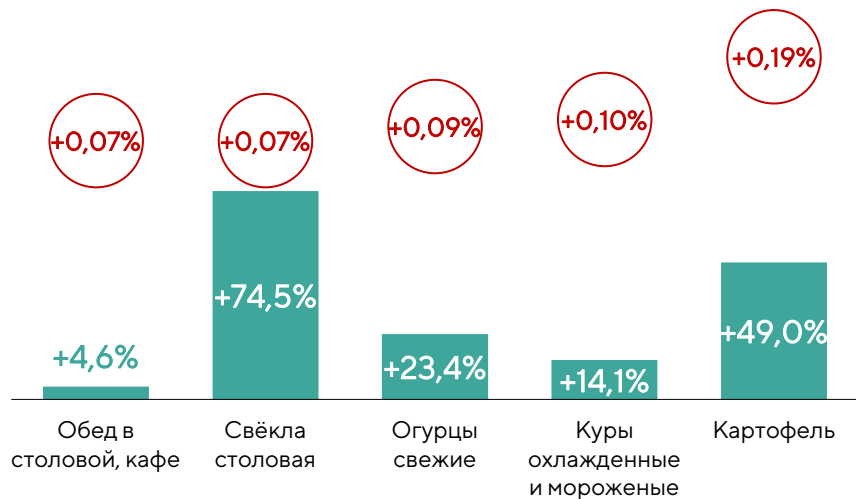
### Услуги





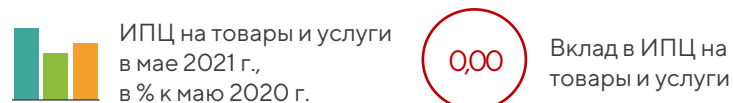
## Товары и услуги с наибольшим влиянием на прирост инфляции в Москве в мае 2021 года (к маю 2020 года)

### Продовольственные товары

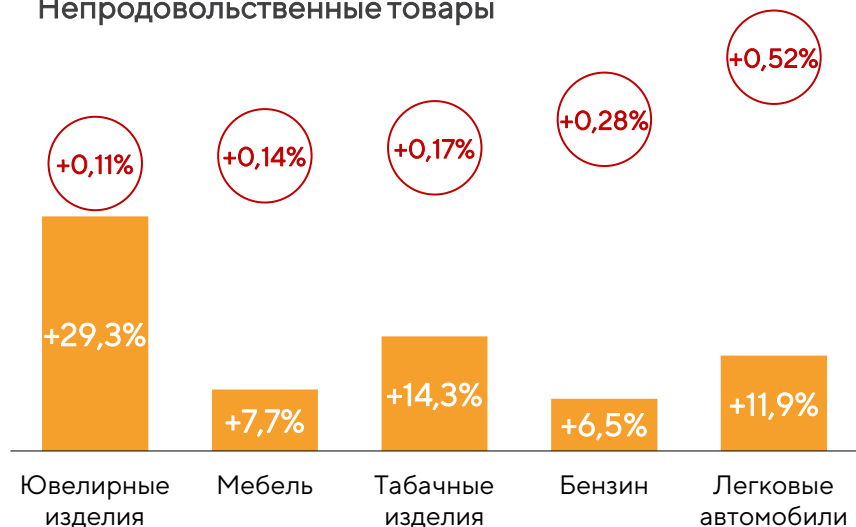


На рост инфляции в наибольшей степени повлияло удорожание плодоовощной продукции, куриного мяса, новых легковых авто, бензина, табачных изделий, услуг ЖКХ\* и бытовых услуг.

*Справочно: максимальный рост цен по продовольственным товарам был на свёклу (+74,5%), по непродовольственным – на линекс (+46,0%) по услугам – на 3-х звездочную гостиницу (+61,5%).*



### Непродовольственные товары



### Услуги



\* По методологии Росстата включают жилищные, коммунальные услуги, а также услуги гостиниц и прочих мест проживания

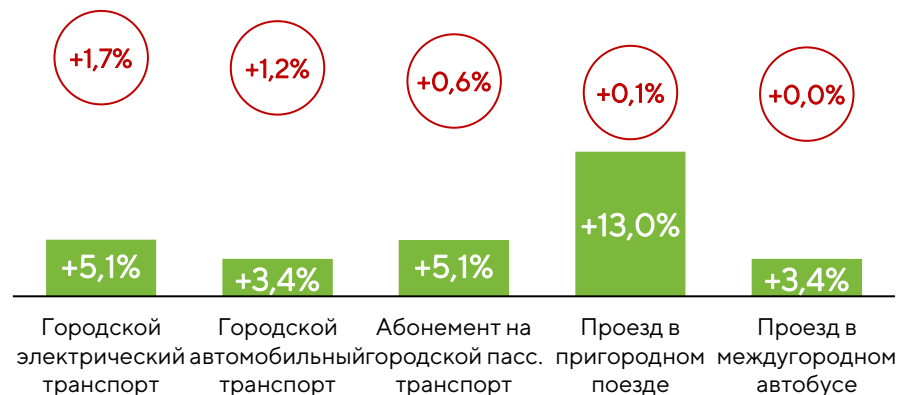


## Анализ услуг с наибольшим вкладом в ИПЦ на услуги в Москве в январе-мае 2021 года

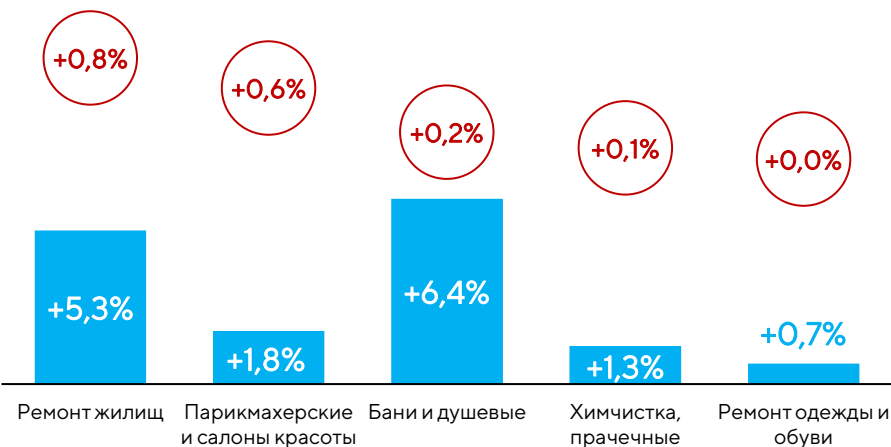
### Жилищно-коммунальные услуги +3,7%



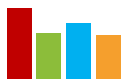
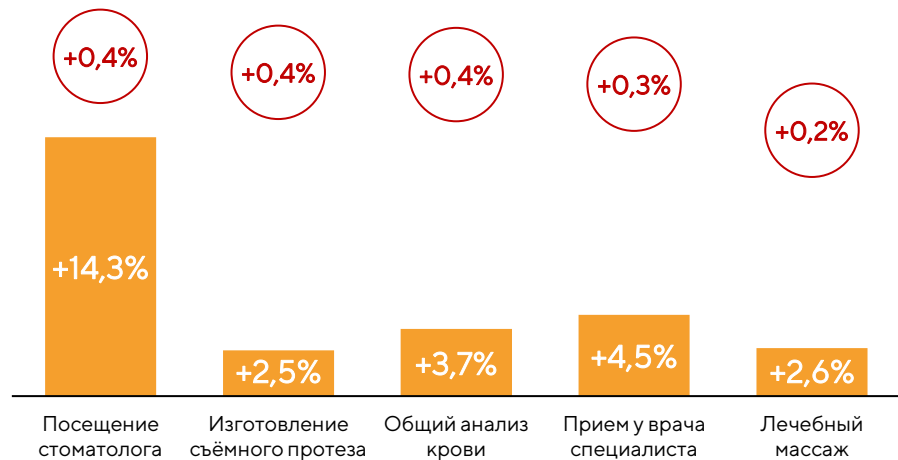
### Услуги пассажирского транспорта +3,6%



### Бытовые услуги +1,1%



### Медицинские услуги +2,0%



ИПЦ на отдельные услуги в мае 2021 г., в % к декабрю 2020 г.

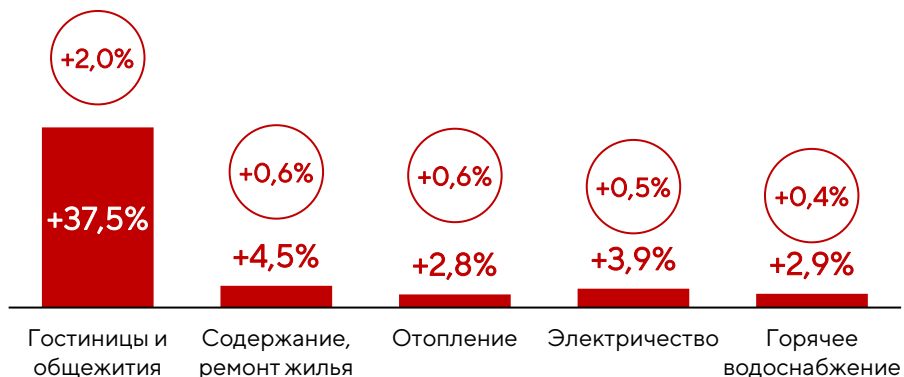


Вклад в ИПЦ по группе услуг



## Анализ услуг с наибольшим вкладом в ИПЦ на услуги в Москве в мае 2021 года (к маю 2020 года)

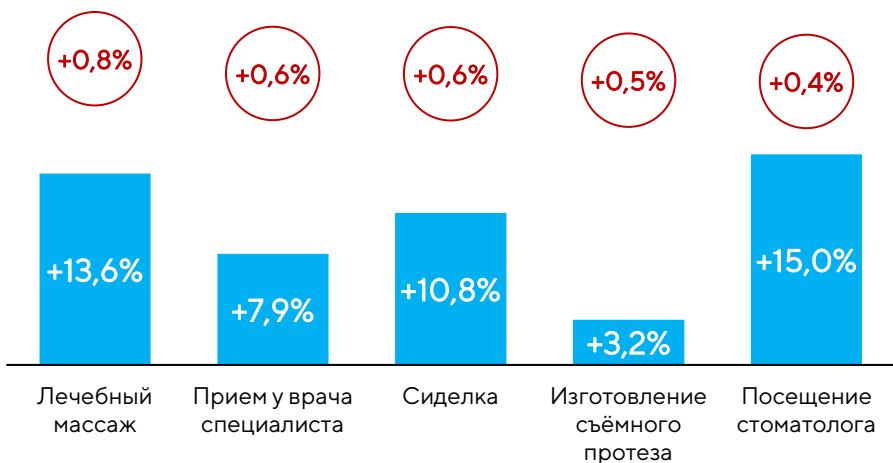
### Жилищно-коммунальные услуги +5,8%



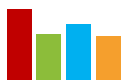
### Бытовые услуги +3,0%



### Медицинские услуги +4,3%



### Услуги в системе образования +3,1%



ИПЦ на отдельные услуги в мае 2021 г.,  
в % к маю 2020 г.



Вклад в ИПЦ  
по группе услуг