



**ЭКОНОМИКА
МОСКВЫ**



**Аналитический
центр Москвы**

Факторный анализ инфляции

Январь – Сентябрь 2021 г.





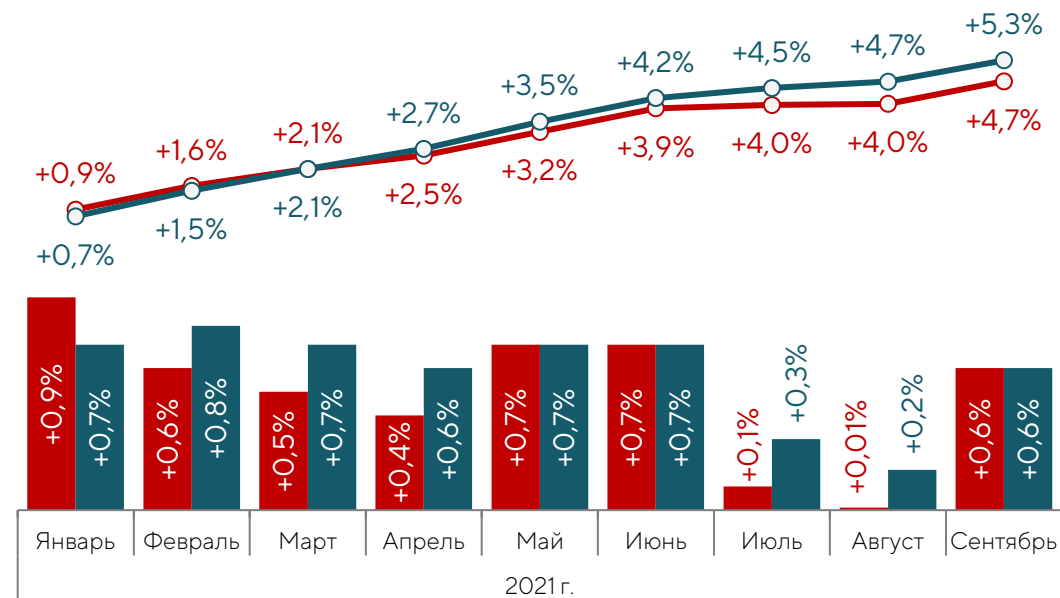
Уровень инфляции в январе–сентябре 2021 года

В сентябре инфляция в Москве и в среднем по России составила **100,6%** к августу 2021 года.

За 9 месяцев 2021 года инфляция в Москве составила **104,7%** к декабрю 2020 года, что на 0,6 п.п. меньше, чем в среднем по России. В годовом исчислении (сентябрь 2021 г. к сентябрю 2020 г.) инфляция в Москве составила **106,0%**, в России – 107,4%.

Среднегодовая инфляция (январь–сентябрь 2021 г. к январю–сентябрю 2020 г.) в Москве и России составила **105,1%** и 106,1% соответственно.

Инфляция в Москве и России



Индекс потребительских цен в Москве, в %





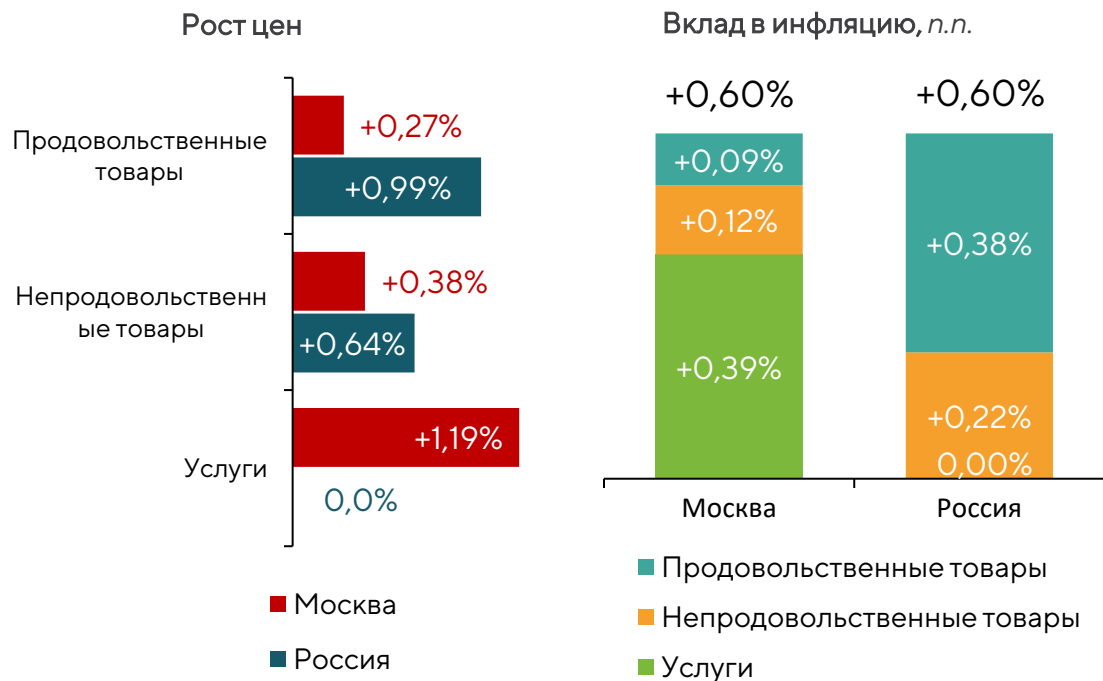
Причины равнозначного роста московской и среднероссийской инфляции (сентябрь 2021 г. к августу 2021 г.)

1. **Продовольственные товары** в среднем по России внесли основной вклад в месячную инфляцию, в Москве вклад продовольственной инфляции меньше. По РФ в среднем наблюдалось удорожание **плодоовощной продукции**, в Москве – удешевление.

2. **Непродовольственные товары** в Москве подорожали меньше, чем в среднем по России, в основном за счет **одежды, обуви, трикотажа, стройматериалов и медикаментов**.

3. **Услуги** внесли основной вклад в инфляцию в Москве (в РФ в среднем нулевая инфляция услуг) за счет сезонного удорожания **услуг образования, авиабилетов, зарубежного туризма, а также бытовых услуг**.

Разница вкладов роста цен на основные товары и услуги в инфляцию в Москве и в России, *п.п.*





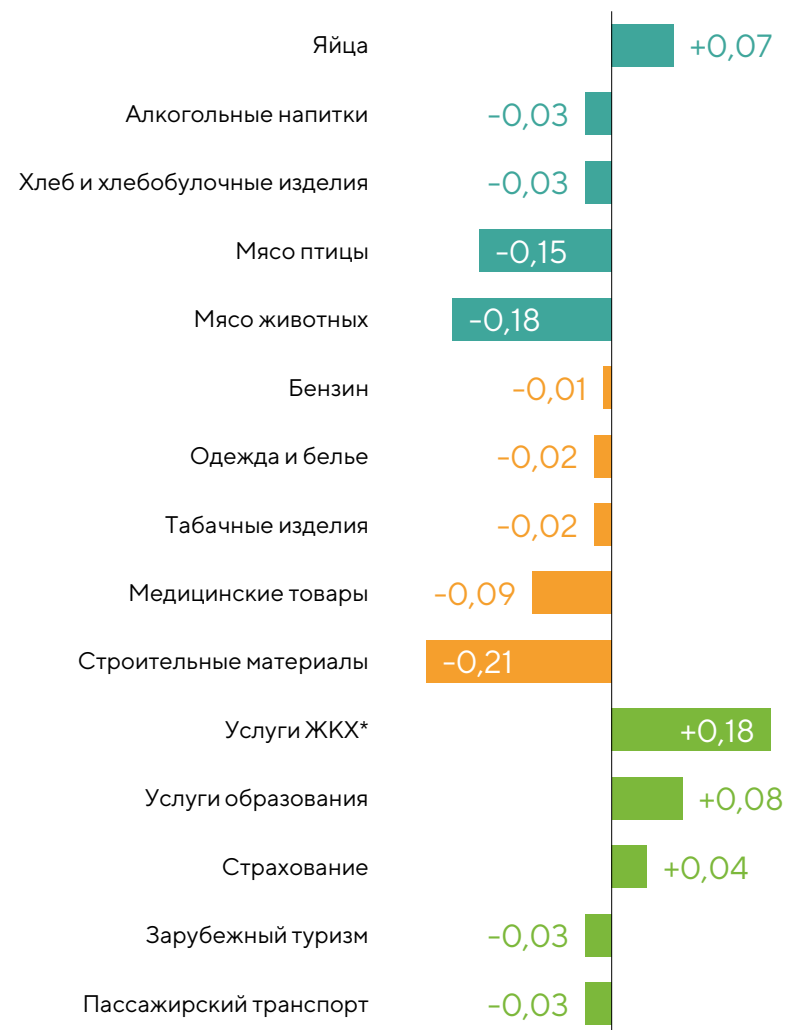
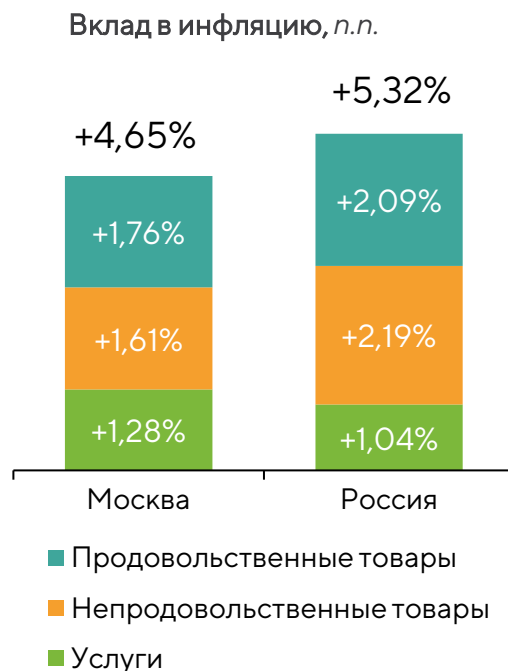
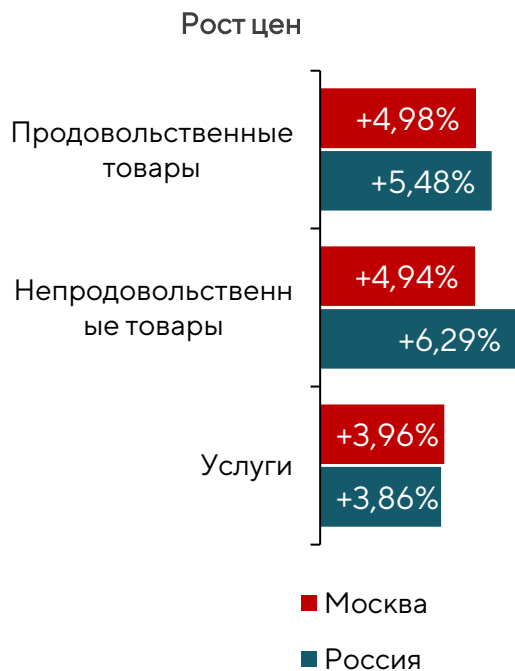
Причины превышения среднероссийской инфляции над московской (сентябрь 2021 г. к декабрю 2020 г.)

1. **Продовольственные товары** подорожали в Москве меньше, чем в среднем по России, в основном за счет меньшего удорожания мяса.

2. **Непродовольственные товары** в Москве подорожали меньше, чем в среднем по России, в основном за счет меньшего удорожания **стройматериалов** и нулевого роста цен на **медикаменты**.

3. **Услуги** в Москве подорожали больше, чем в среднем по России, в основном за счет большего удорожания **услуг ЖКХ***.

Разница вкладов роста цен на основные товары и услуги в инфляцию в Москве и в России, *п.п.*



* Включают жилищные, коммунальные услуги, а также услуги гостиниц и прочих мест проживания



Уровень инфляции в январе-сентябре 2021 года в Москве, Санкт-Петербурге и в среднем по России

Уровень инфляции в Москве ниже, чем в среднем по России, на 0,6 п.п., чем в Санкт-Петербурге – на 0,5 п.п.





**ЭКОНОМИКА
МОСКВЫ**

Дополнительные слайды

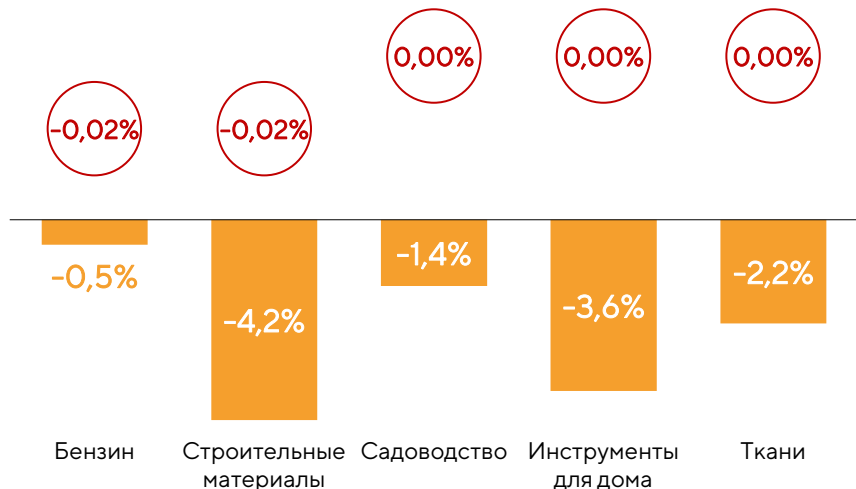


Товары и услуги с наименьшим влиянием на прирост инфляции в Москве в сентябре 2021 года

Продовольственные товары

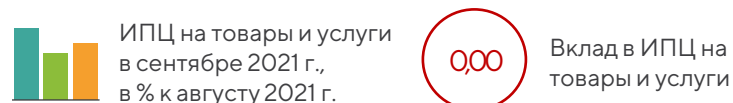


Непродовольственные товары

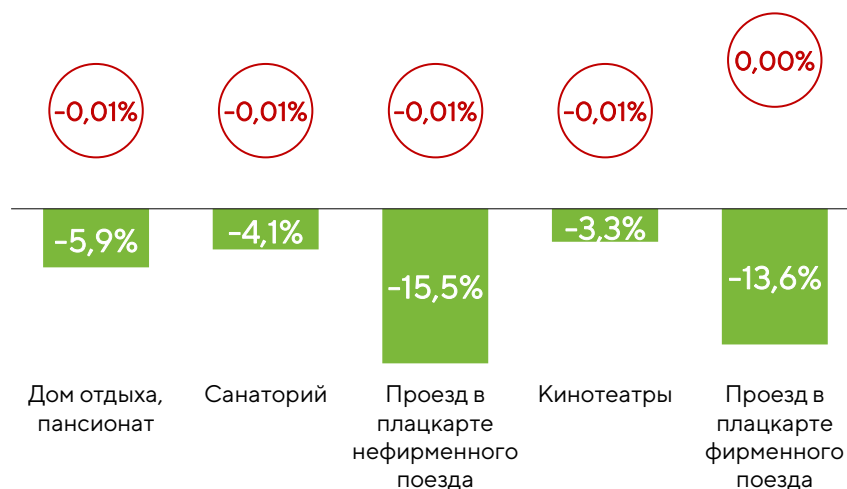


В сентябре произошло снижение цен на отдельные наименования плодоовощной продукции, бензин, стройматериалы, санаторно-оздоровительные услуги, проезд в плацкартных вагонах поездов.

Справочно: максимальное снижение цен произошло по продовольственным товарам – на свёклу столовую (-19,2%), по непродовольственным – на нимесулид (-8,2%), по услугам – на проезд в плацкарте нефирменного поезда (-15,5%).



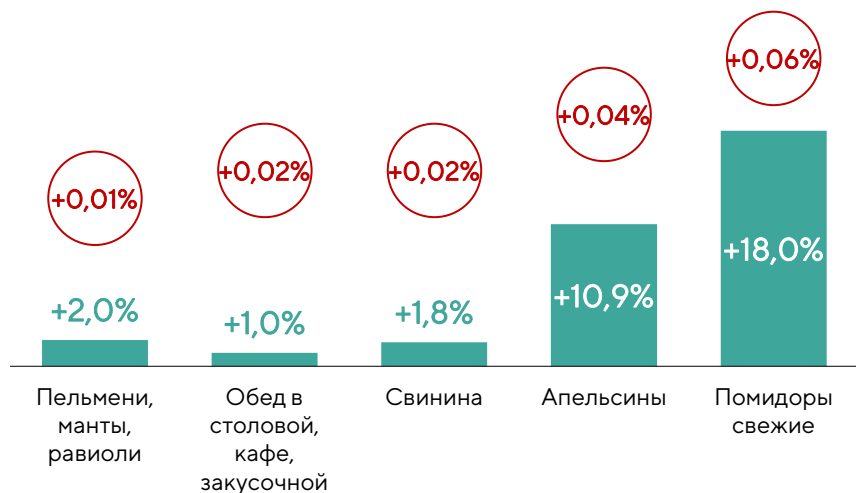
Услуги





Товары и услуги с наибольшим влиянием на прирост инфляции в Москве в сентябре 2021 года

Продовольственные товары



Непродовольственные товары



В сентябре на рост инфляции в наибольшей степени повлияло удорожание услуг: образования, зарубежного туризма, гостиниц, бытовых и медицинских услуг. Также значительное влияние оказало удорожание помидоров, апельсинов, мяса, общественного питания, новых легковых авто и мебели.

Справочно: максимальный рост цен был по продовольственным товарам - на помидоры свежие (+18,0%), по непродовольственным - на пиломатериалы (+11,4%), по услугам - на поездку в ОАЭ (+13,0%).



ИПЦ на товары и услуги в сентябре 2021 г., в % к августу 2021 г.



0,00
Вклад в ИПЦ на товары и услуги

Услуги





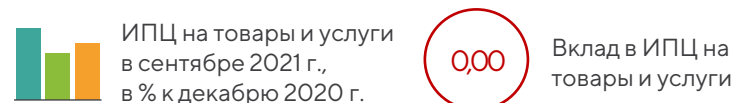
Товары и услуги с наименьшим влиянием на прирост инфляции в Москве в январе-сентябре 2021 года

Продовольственные товары

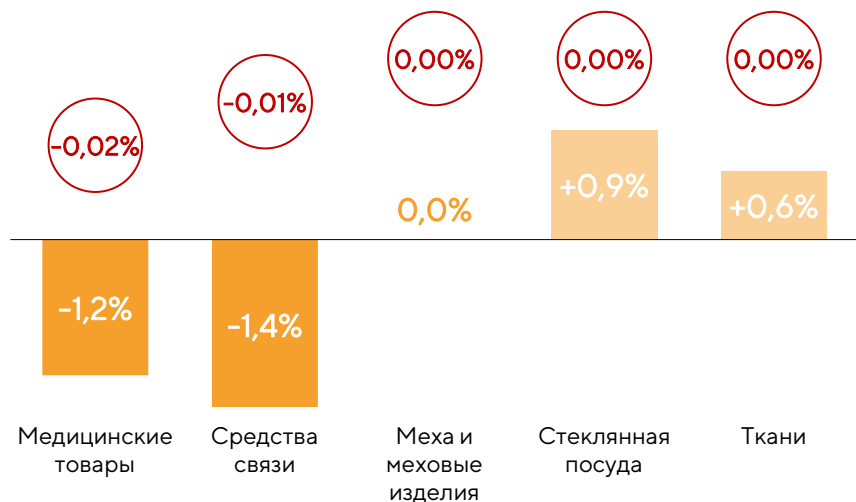


В январе-сентябре произошло снижение цен на огурцы, помидоры, апельсины, медикаменты, смартфоны, ритуальные услуги, авиабилеты, услуги доступа к сети Интернет, туры в ОАЭ и услуги страхования жилья.

Справочно: максимальное снижение цен произошло по продовольственным товарам – на огурцы свежие (-36,2%), по непродовольственным – на амоксициллин (-22,1%), по услугам – на рытье могилы (-15,7%).



Непродовольственные товары



Услуги





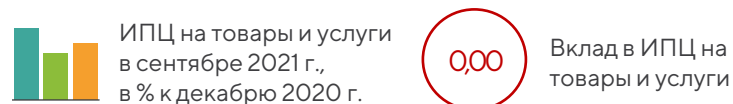
Товары и услуги с наибольшим влиянием на прирост инфляции в Москве в январе-сентябре 2021 года

Продовольственные товары

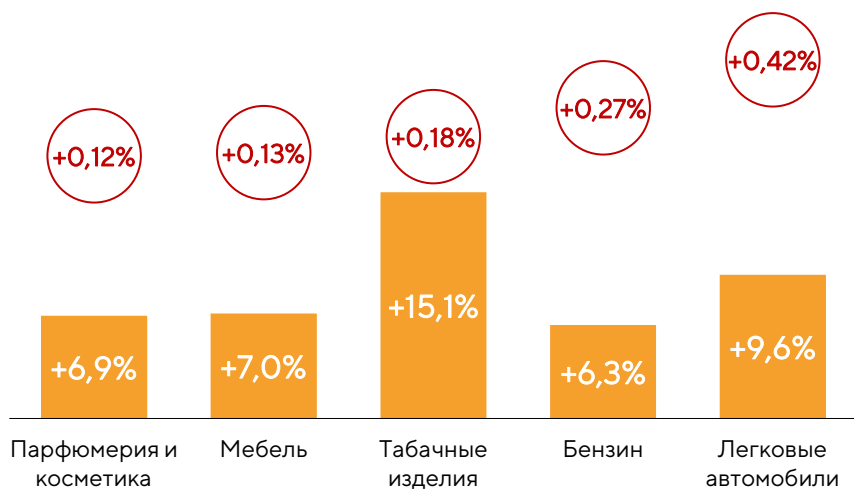


На рост инфляции в наибольшей степени повлияло удорожание мяса и мясных изделий, общественного питания, новых легковых авто, бензина, табачных изделий, услуг ЖКХ, образования и бытовых услуг.

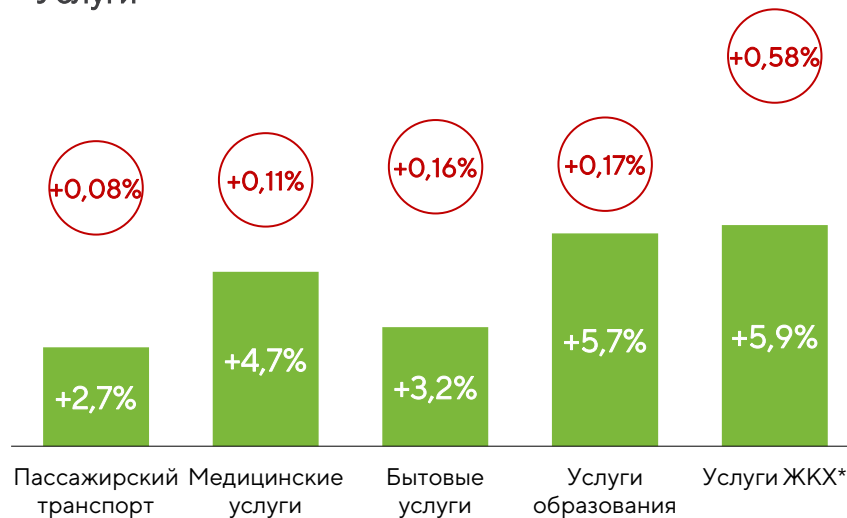
Справочно: максимальный рост цен был по продовольственным товарам - на капусту (+43,7%), по непродовольственным - на пиломатериалы (+119,3%), по услугам - на проживание в гостинице 3 звезды (+52,7%).



Непродовольственные товары



Услуги

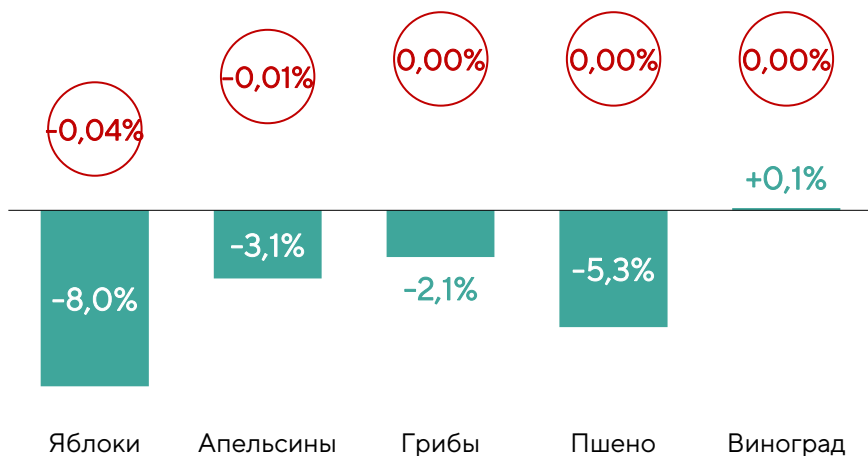


* По методологии Росстата включают жилищные, коммунальные услуги, а также услуги гостиниц и прочих мест проживания

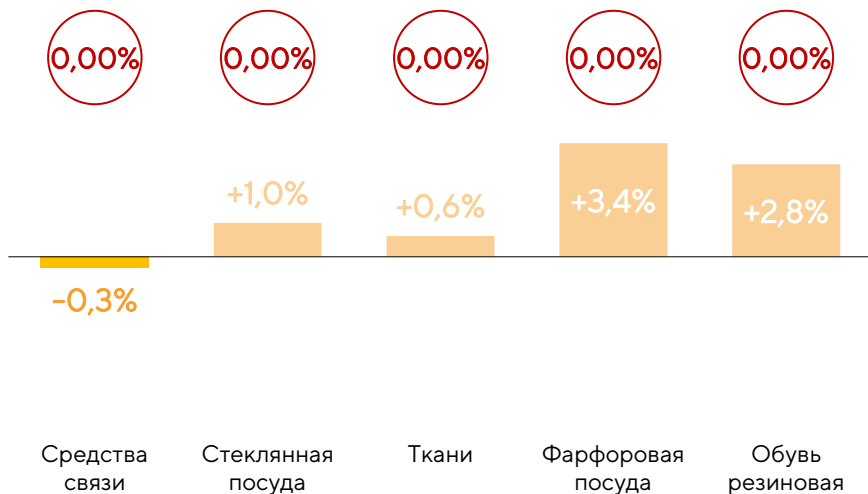


Товары и услуги с наименьшим влиянием на прирост инфляции в Москве в сентябре 2021 года (к сентябрю 2020 года)

Продовольственные товары

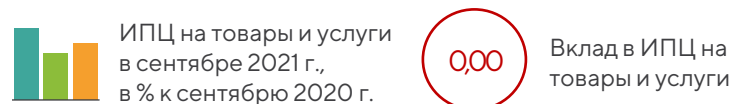


Непродовольственные товары



В годовом исчислении в сентябре произошло снижение цен на ряд продовольственных товаров, смартфоны, авиабилеты, мобильную связь, услуги доступа к сети Интернет и поездки в ОАЭ. Также снизились ставки по потребительским кредитам.

Справочно: максимальное снижение цен произошло по продовольственным товарам – на яблоки (-8%), по непродовольственным – на амоксициллин (-21%), по услугам – на стационарный интернет (-11%).



Услуги





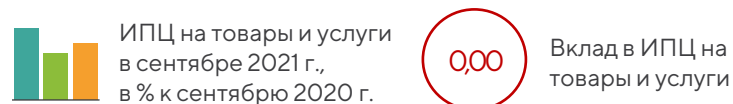
Товары и услуги с наибольшим влиянием на прирост инфляции в Москве в сентябре 2021 года (к сентябрю 2020 года)

Продовольственные товары



На рост инфляции в наибольшей степени повлияло удорожание мяса, новых легковых авто, бензина, табачных изделий, услуг ЖКХ, бытовых услуг и услуг образования.

Справочно: максимальный рост цен по продовольственным товарам был на сахар (+28,3%), по непродовольственным – на пиломатериалы (+125,2%), по услугам – проживание в гостинице, 3 звезды (+47,9%).



Непродовольственные товары



Услуги

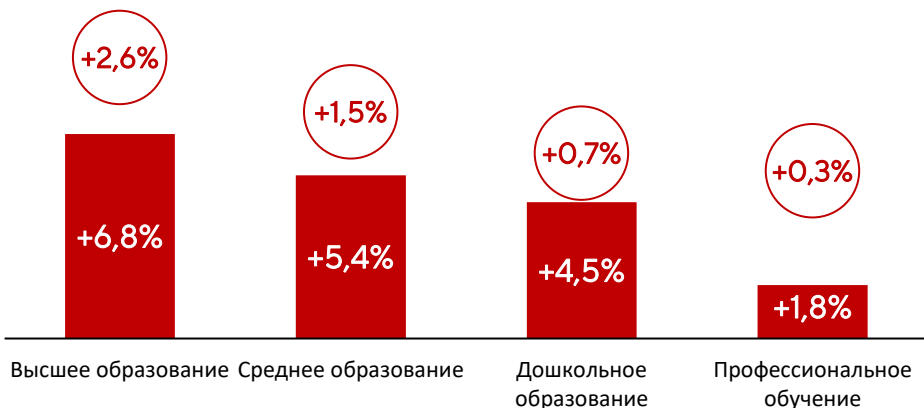


* По методологии Росстата включают жилищные, коммунальные услуги, а также услуги гостиниц и прочих мест проживания



Анализ услуг с наибольшим вкладом в ИПЦ на услуги в Москве в сентябре 2021 года

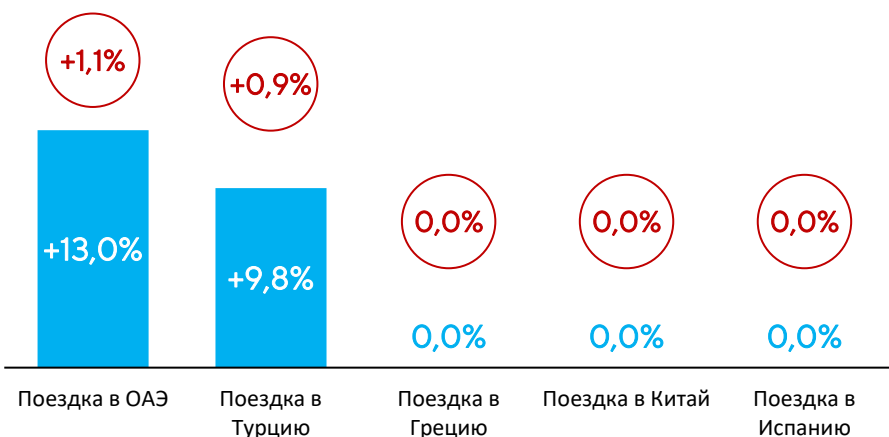
Услуги в системе образования +5,1%



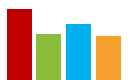
Бытовые услуги +1,8%



Услуги в сфере зарубежного туризма +2,0%



Медицинские услуги +1,6%



ИПЦ на отдельные услуги в сентябре 2021 г., в % к августу 2021 г.



Вклад в ИПЦ по группе услуг



Анализ услуг с наибольшим вкладом в ИПЦ на услуги в Москве в январе-сентябре 2021 года

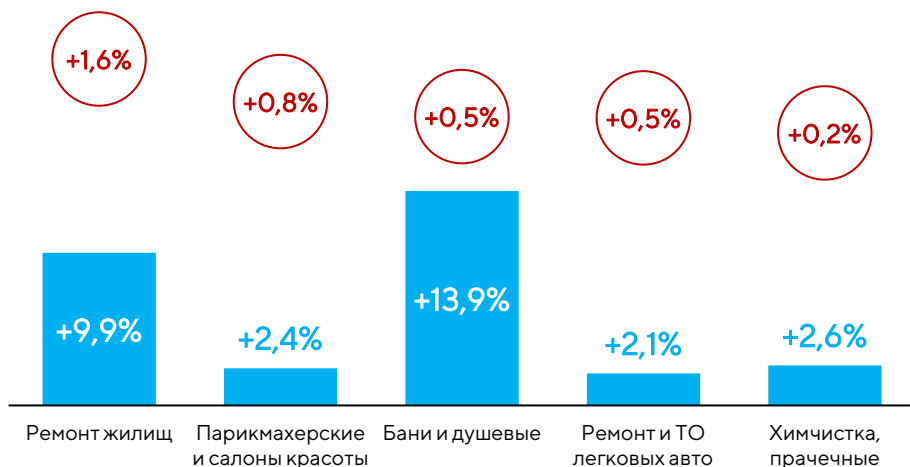
Жилищно-коммунальные услуги +5,9%



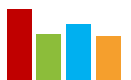
Услуги в системе образования +5,7%



Бытовые услуги +3,2%



Медицинские услуги +4,7%



ИПЦ на отдельные услуги в сентябре 2021 г., в % к декабрю 2020 г.



Вклад в ИПЦ по группе услуг

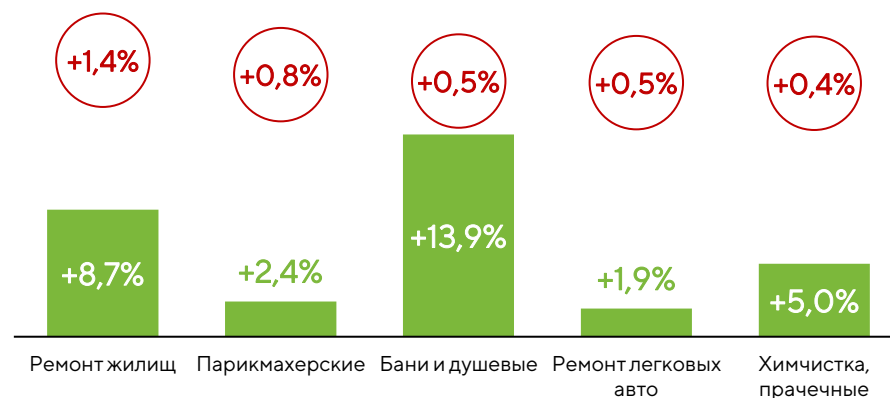


Анализ услуг с наибольшим вкладом в ИПЦ на услуги в Москве в сентябре 2021 года (к сентябрю 2020 года)

Жилищно-коммунальные услуги +5,9%



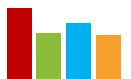
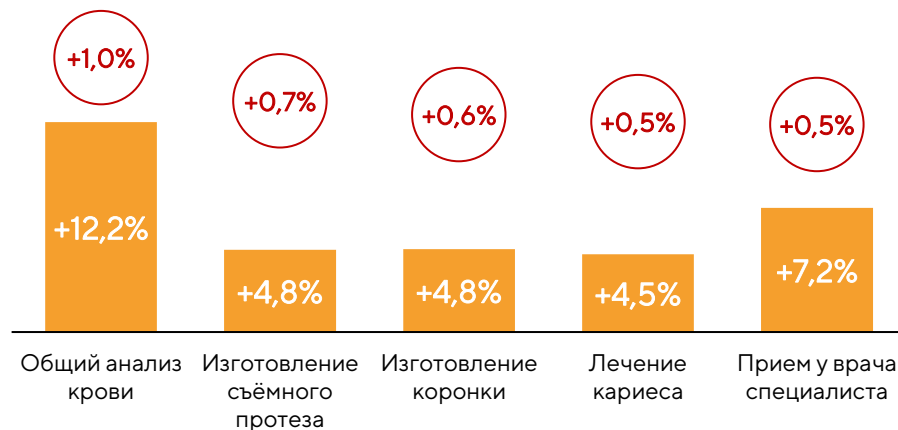
Бытовые услуги +4,0%



Услуги в системе образования +6,2%



Медицинские услуги +5,5%



ИПЦ на отдельные услуги в сентябре 2021 г., в % к сентябрю 2020 г.

0,00

Вклад в ИПЦ по группе услуг