



**ЭКОНОМИКА  
МОСКВЫ**



**Аналитический  
центр Москвы**

# Факторный анализ инфляции

Январь – Октябрь 2021 г.

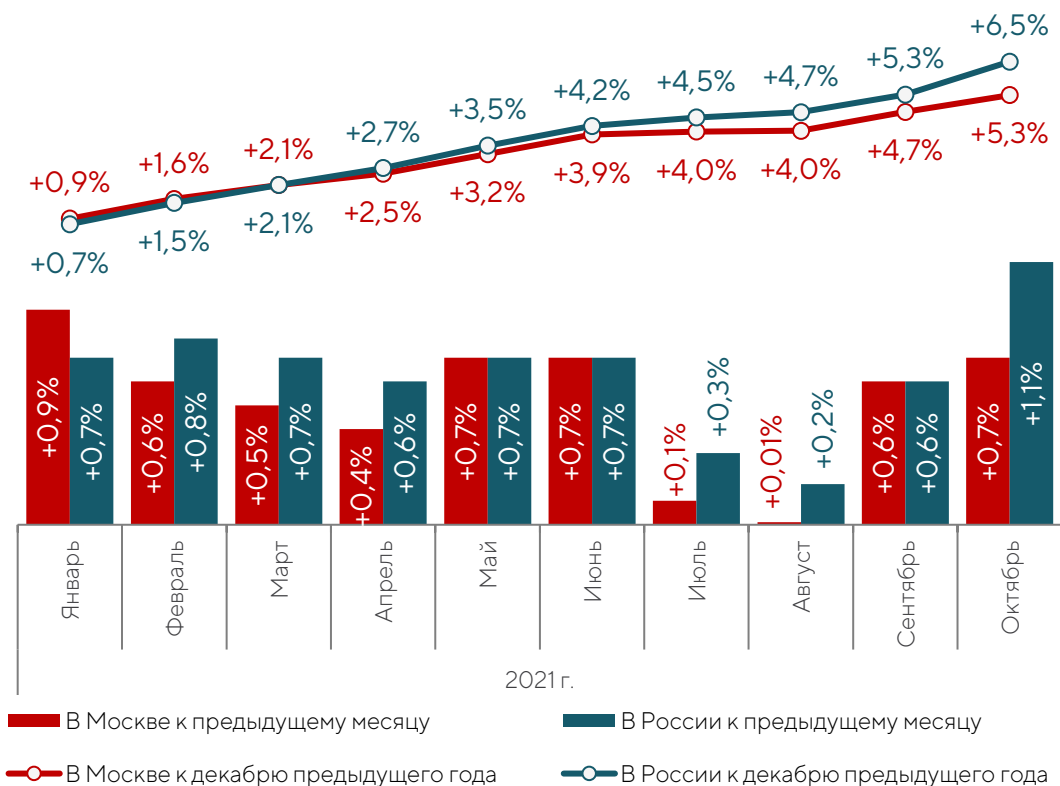




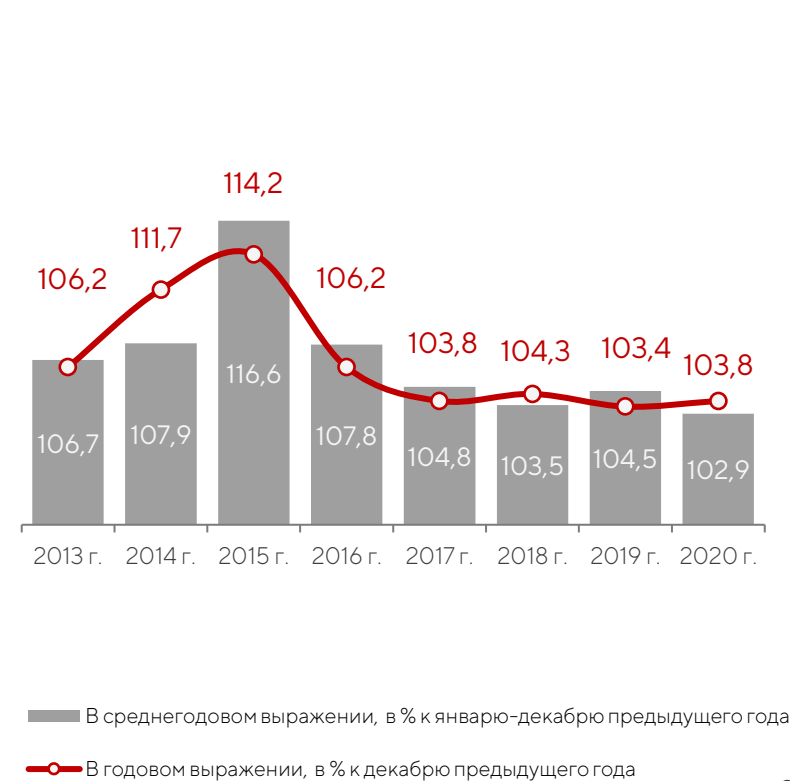
## Уровень инфляции в январе-октябре 2021 года

В октябре инфляция в Москве составила **100,7%** к сентябрю 2021 года, что на 0,4 п.п. ниже среднероссийского уровня. За 10 месяцев инфляция в Москве составила **105,3%** к декабрю 2020 года, что на 1,2 п.п. меньше, чем в среднем по России. В годовом исчислении (октябрь 2021 г. к октябрю 2020 г.) инфляция в Москве составила **106,6%**, в России – 108,1%. Среднегодовая инфляция (январь-октябрь 2021 г. к январю-октябрю 2020 г.) в Москве и России составила **105,2%** и 106,3% соответственно.

### Инфляция в Москве и России



### Индекс потребительских цен в Москве, в %





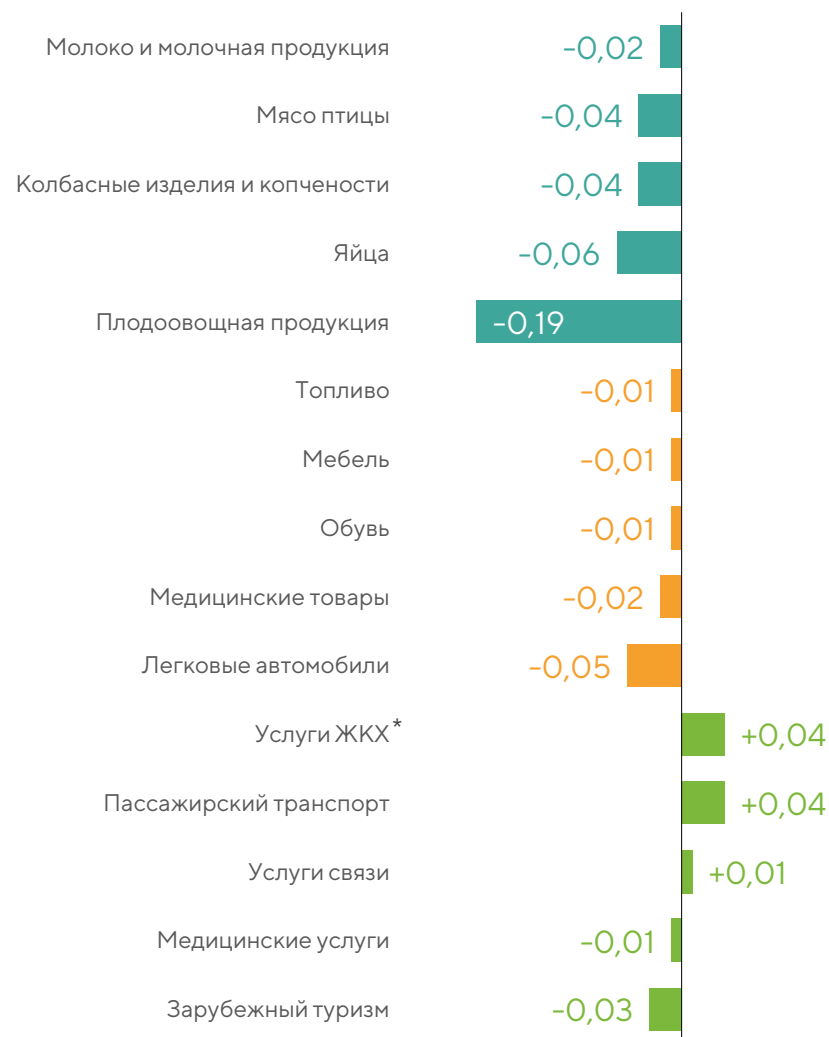
## Причины превышения среднероссийской инфляции над московской (октябрь 2021 г. к сентябрю 2021 г.)

1. Продовольственные товары внесли основной вклад в инфляцию за счет удорожания **плодоовощной продукции**. При этом в Москве овощи и фрукты подорожали меньше, чем в среднем по России.

2. **Непродовольственные товары** в Москве подорожали меньше, чем в среднем по России, за счет меньшего удорожания **импортных легковых авто и медикаментов**.

3. В Москве наблюдалась умеренная инфляция **услуг** (в среднем по России – нулевой рост цен) за счет удорожания **услуг гостиниц и авиабилетов**.

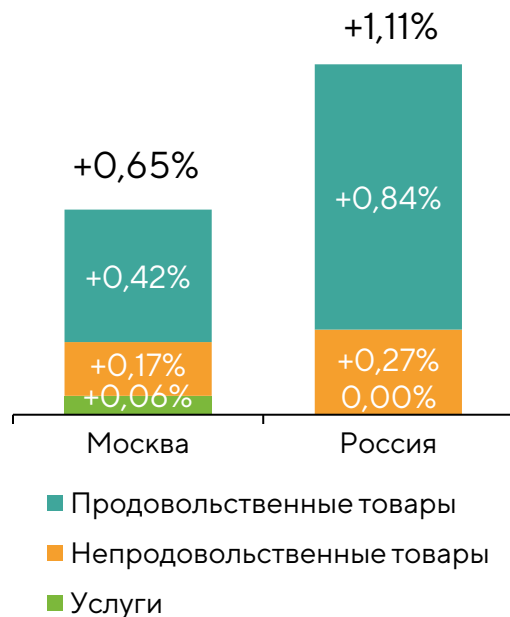
Разница вкладов роста цен на основные товары и услуги в инфляцию в Москве и в России, *п.п.*



Рост цен



Вклад в инфляцию, *п.п.*



\* Включают жилищные, коммунальные услуги, а также услуги гостиниц и прочих мест проживания



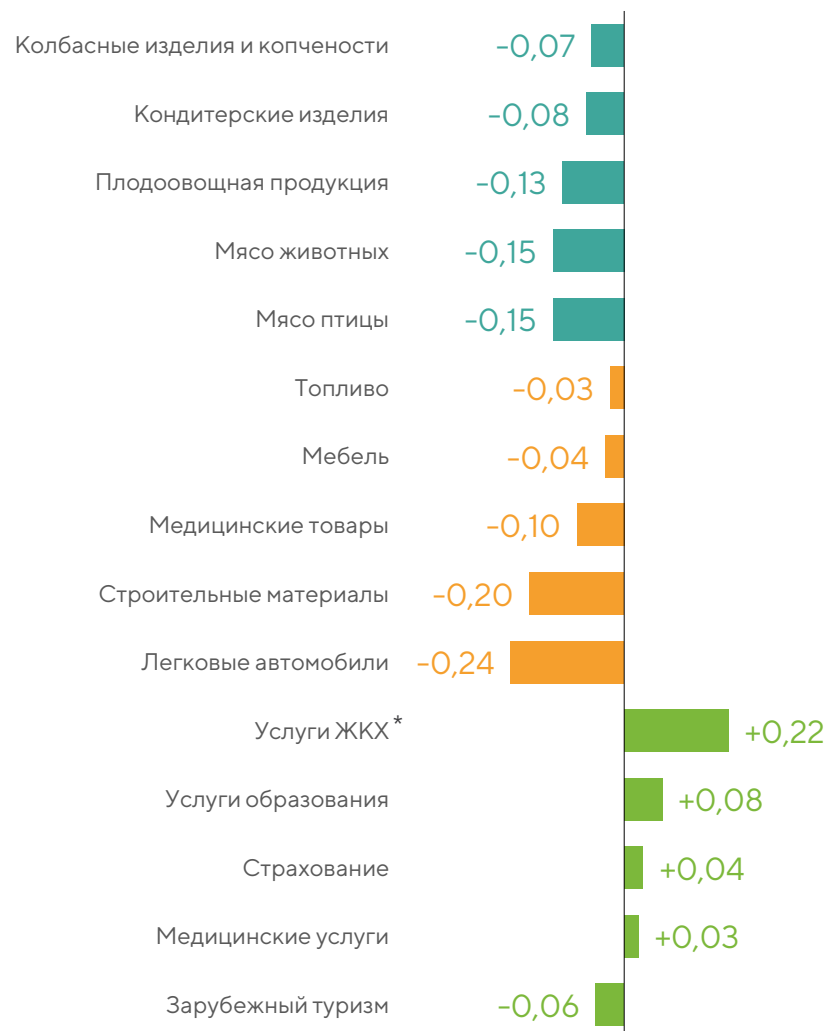
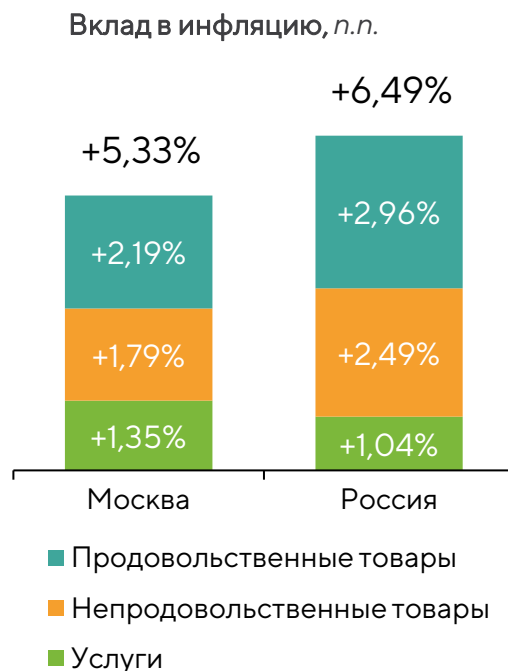
## Причины превышения среднероссийской инфляции над московской (октябрь 2021 г. к декабрю 2020 г.)

1. **Продовольственные товары** внесли основной вклад в инфляцию, но подорожали в Москве меньше чем в среднем по России, в основном за счет меньшего удорожания **мяса и плодоовощной продукции**.

2. **Непродовольственные товары** в Москве подорожали меньше, чем в среднем по России, в основном за счет меньшего удорожания **новых импортных легковых авто и стройматериалов**.

3. **Услуги** в Москве подорожали больше, чем в среднем по России, в основном за счет большего удорожания **услуг ЖКХ\***.

Разница вкладов роста цен на основные товары и услуги в инфляцию в Москве и в России, *п.п.*

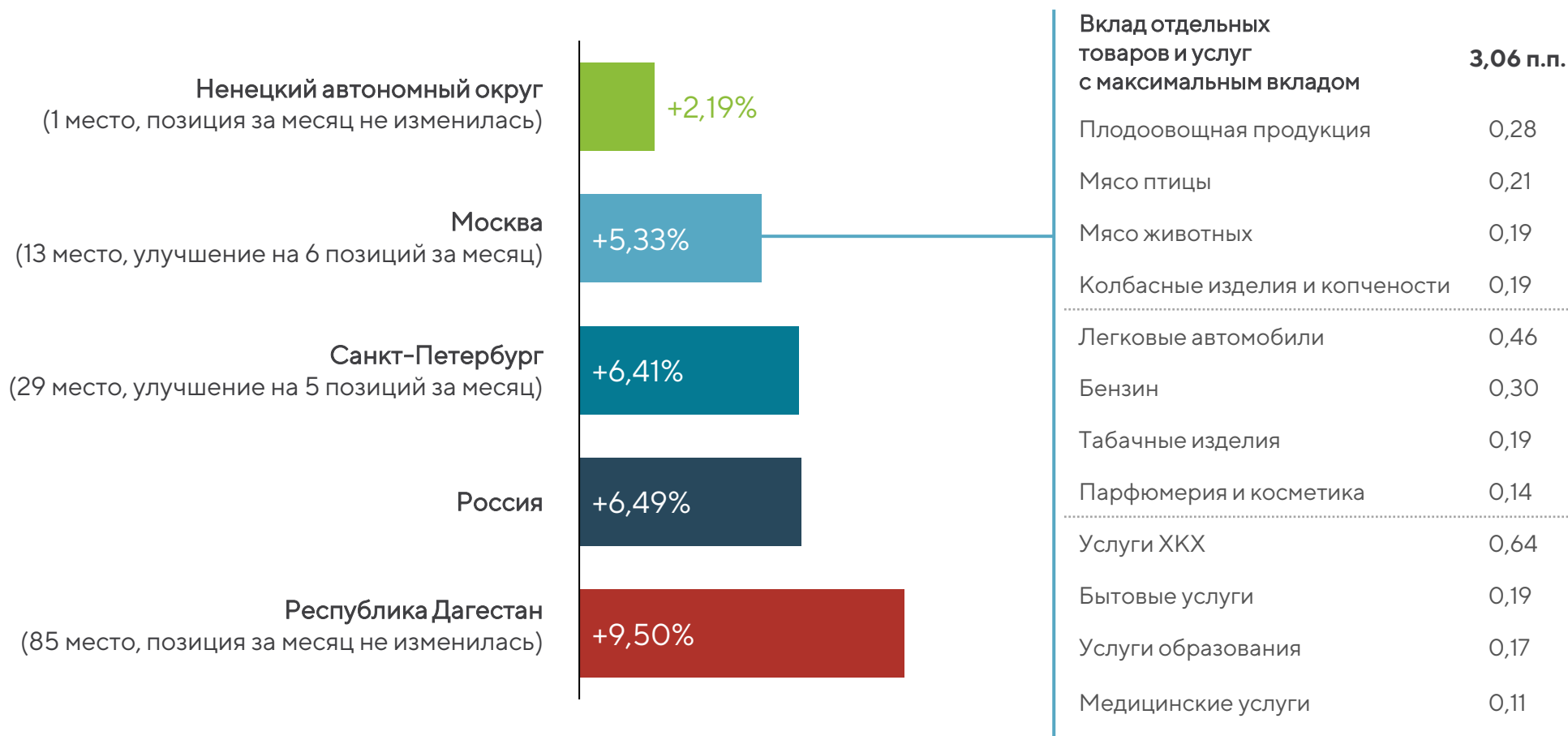


\* Включают жилищные, коммунальные услуги, а также услуги гостиниц и прочих мест проживания



## Уровень инфляции в январе-октябре 2021 года по регионам России

Из всех регионов России в январе-октябре 2021 года минимальный уровень инфляции зарегистрирован в Ненецком АО – 1 место; максимальный – в Республике Дагестан – 85 место. Уровень инфляции в Москве ниже среднероссийского на 1,16 п.п.





**ЭКОНОМИКА  
МОСКВЫ**

# **Дополнительные слайды**

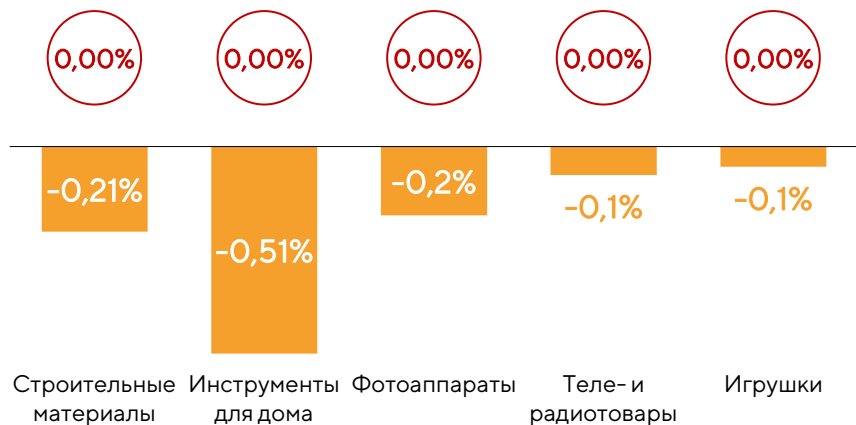


## Товары и услуги с наименьшим влиянием на прирост инфляции в Москве в октябре 2021 года

### Продовольственные товары

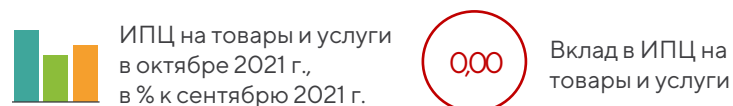


### Непродовольственные товары



В октябре произошло снижение цен на отдельные наименования плодоовощной продукции, колбасных изделий, стройматериалы, поездки в Турцию и ОАЭ, проживание в санатории, проезд в поездах дальнего следования и некоторые другие товары и услуги.

*Справочно:* максимальное снижение цен произошло по продовольственным товарам – на лимоны (-9,5%), по непродовольственным – на амоксициллин (-8,2%), по услугам – на поездку в Турцию (-15,0%).



### Услуги





## Товары и услуги с наибольшим влиянием на прирост инфляции в Москве в октябре 2021 года

### Продовольственные товары



В октябре на рост инфляции в наибольшей степени повлияло удорожание огурцов, помидоров, картофеля, новых легковых авто, бензина, авиабилетов и услуг проживания в гостиницах.

*Справочно: максимальный рост цен был по продовольственным товарам - на огурцы свежие (+37,1%), по непродовольственным - на настойку пустырника (+6,3%), по услугам - на проживание в гостинице 2 звезды (+20,0%).*

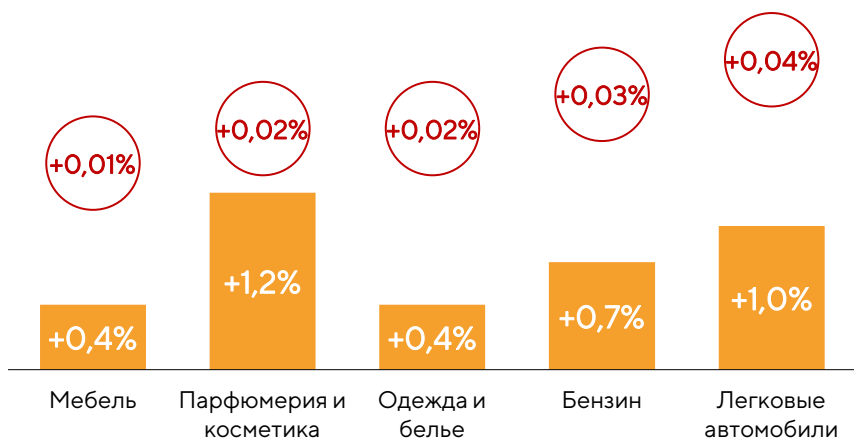


ИПЦ на товары и услуги в октябре 2021 г., в % к сентябрю 2021 г.

0,00

Вклад в ИПЦ на товары и услуги

### Непродовольственные товары



### Услуги







## Товары и услуги с наименьшим влиянием на прирост инфляции в Москве в январе-октябре 2021 года

### Продовольственные товары

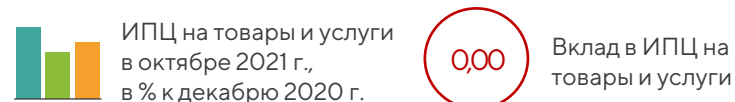


### Непродовольственные товары

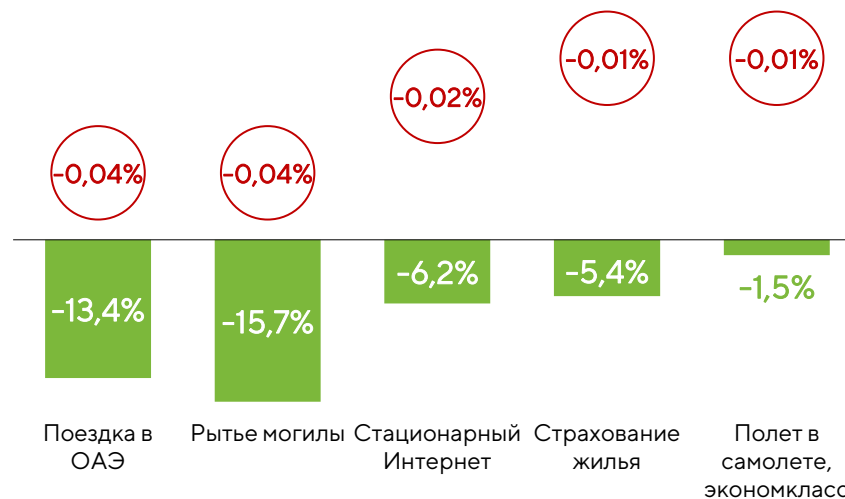


В январе-октябре произошло снижение цен на ряд продовольственных товаров, медикаменты, смартфоны, туры в ОАЭ, ритуальные услуги, услуги доступа к сети Интернет, страхования жилья и авиабилеты.

*Справочно: максимальное снижение цен произошло по продовольственным товарам – на огурцы свежие (-12,5%), по непродовольственным – на амоксициллин (-28,4%), по услугам – на рытье могилы (-15,7%).*



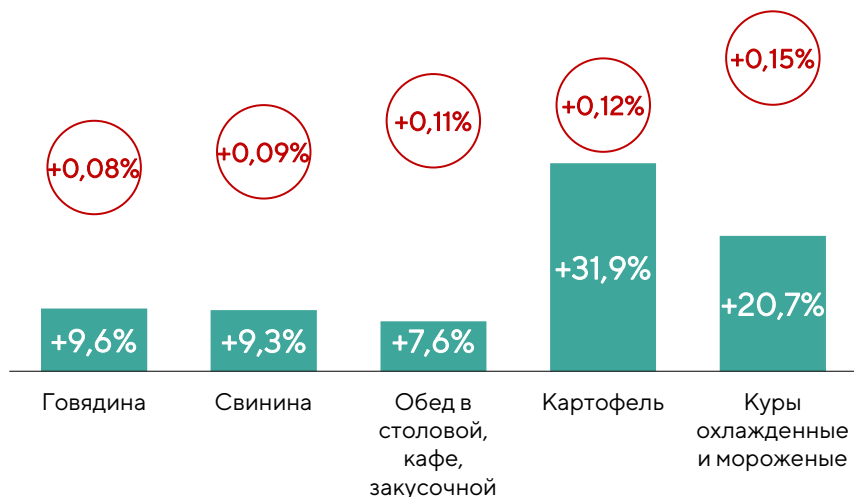
### Услуги





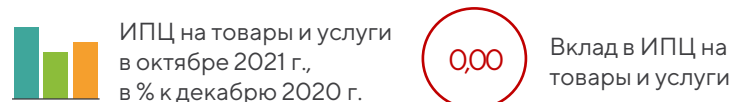
## Товары и услуги с наибольшим влиянием на прирост инфляции в Москве в январе-октябре 2021 года

### Продовольственные товары



На рост инфляции в наибольшей степени повлияло удорожание мяса, плодоовощной продукции, новых легковых авто, бензина, услуг ЖКХ и бытовых услуг.

*Справочно: максимальный рост цен был по продовольственным товарам - на капусту (+43,5%), по непродовольственным - на пиломатериалы (+114,3%), по услугам - на проживание в гостинице 3 звезды (+63,2%).*



### Непродовольственные товары



### Услуги



\* По методологии Росстата включают жилищные, коммунальные услуги, а также услуги гостиниц и прочих мест проживания

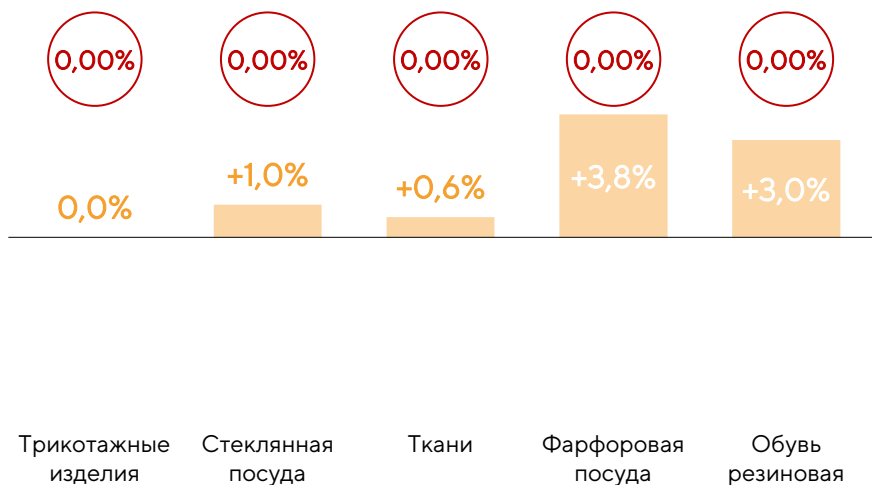


## Товары и услуги с наименьшим влиянием на прирост инфляции в Москве в октябре 2021 года (к октябрю 2020 года)

### Продовольственные товары

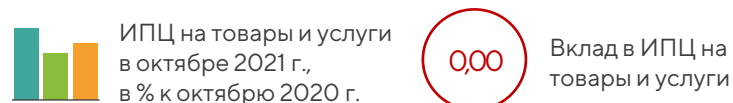


### Непродовольственные товары

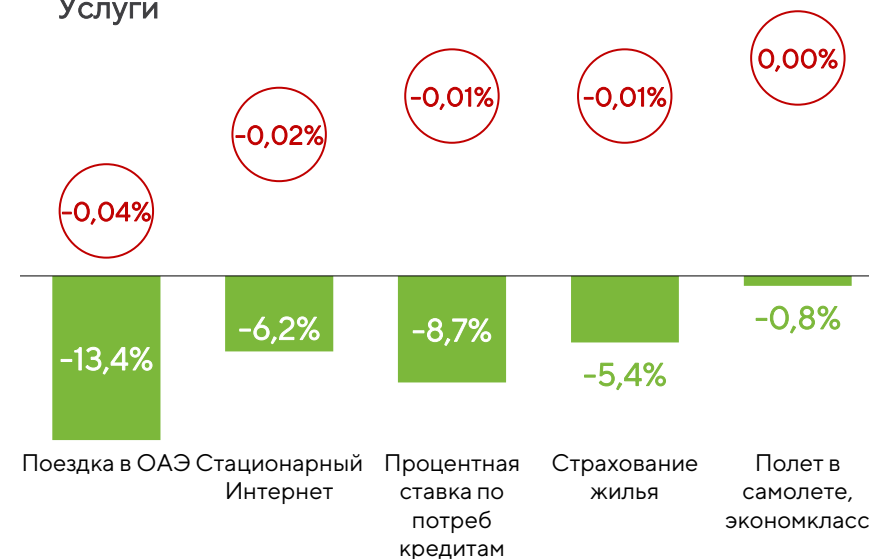


В годовом исчислении в октябре произошло снижение цен на яблоки, пшеницу, туры в ОАЭ, услуги доступа к сети Интернет, страхования жилья и авиабилеты. Также снизились ставки по потребительским кредитам.

*Справочно: максимальное снижение цен произошло по продовольственным товарам – на пшеницу (-7,2%), по непродовольственным – на амоксициллин (-27,5%), по услугам – на поездку в ОАЭ (-13,4%).*



### Услуги





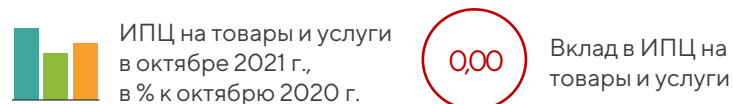
## Товары и услуги с наибольшим влиянием на прирост инфляции в Москве в октябре 2021 года (к октябрю 2020 года)

### Продовольственные товары

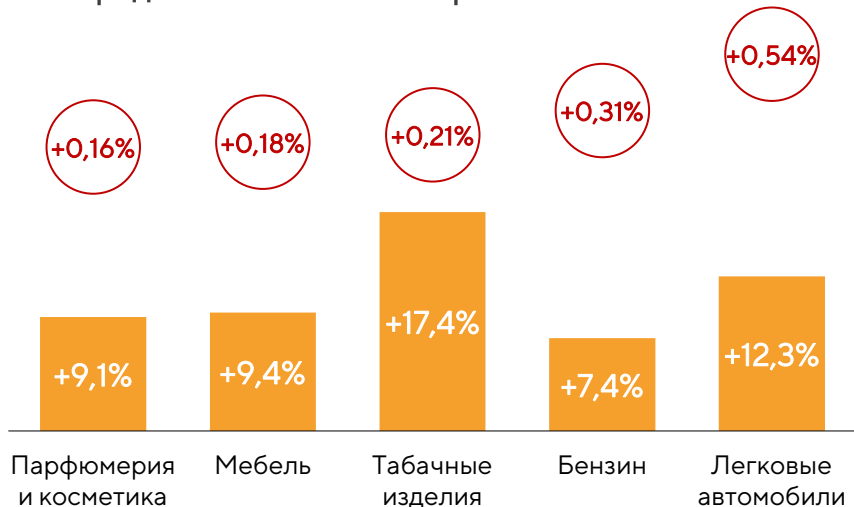


На рост инфляции в наибольшей степени повлияло удорожание плодоовощной продукции, мяса, новых легковых авто, бензина, услуг ЖКХ и бытовых услуг.

*Справочно: максимальный рост цен по продовольственным товарам был на картофель (+53,0%), по непродовольственным – на пиломатериалы (+117,4%), по услугам – проживание в гостинице 3 звезды (+57,9%).*



### Непродовольственные товары



### Услуги

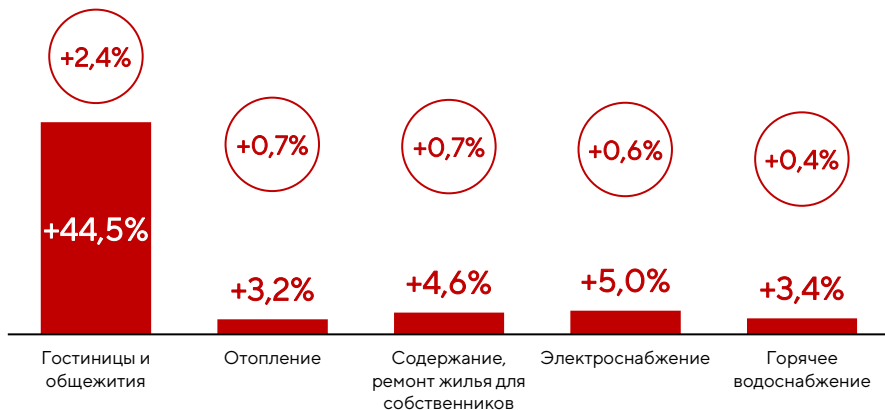


\* По методологии Росстата включают жилищные, коммунальные услуги, а также услуги гостиниц и прочих мест проживания

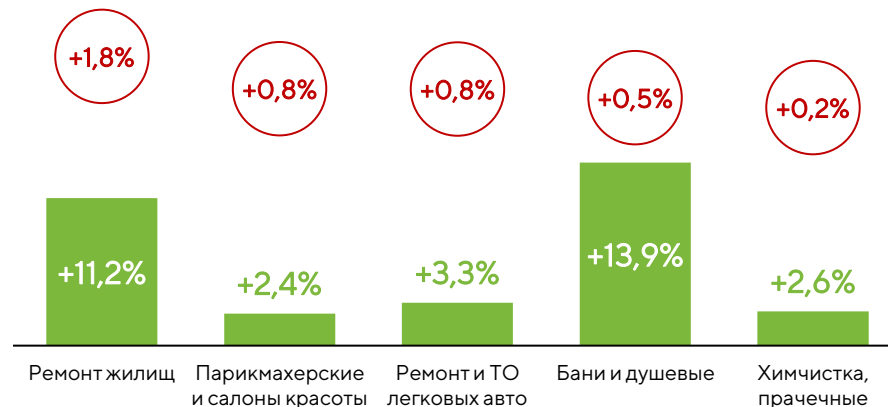


## Анализ услуг с наибольшим вкладом в ИПЦ на услуги в Москве в январе-октябре 2021 года

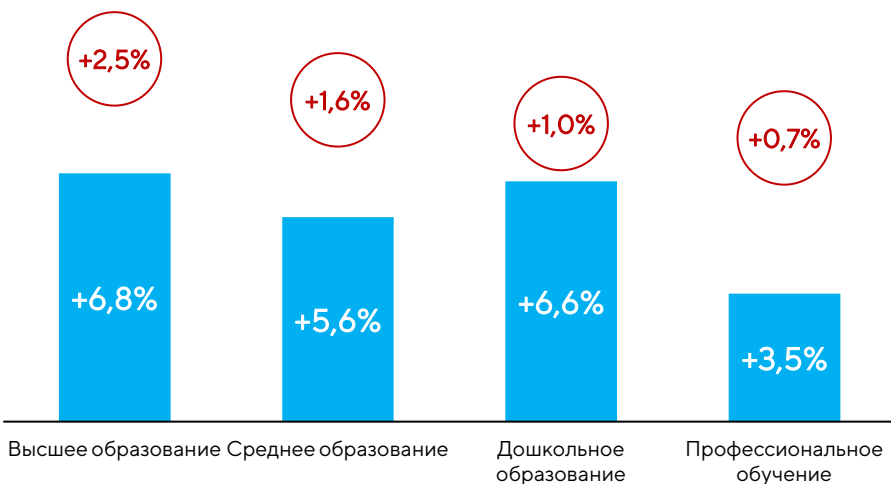
### Жилищно-коммунальные услуги +6,5%



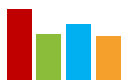
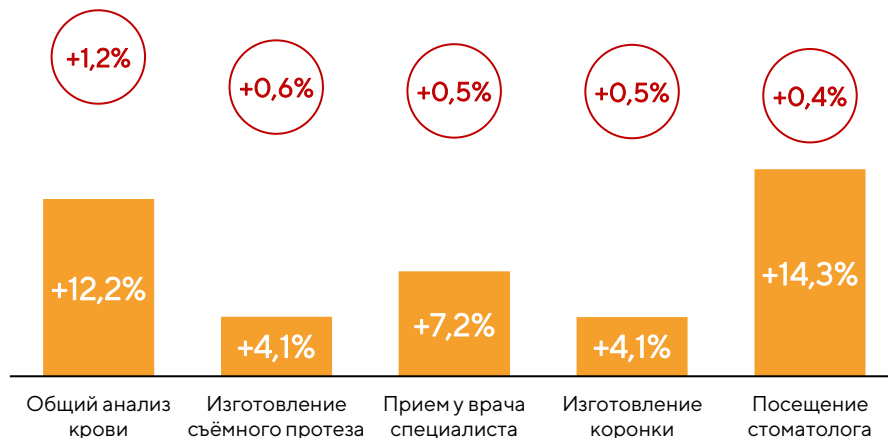
### Бытовые услуги +3,7%



### Услуги в системе образования +5,8%



### Медицинские услуги +4,7%



ИПЦ на отдельные услуги в октябре 2021 г., в % к декабрю 2020 г.



Вклад в ИПЦ по группе услуг

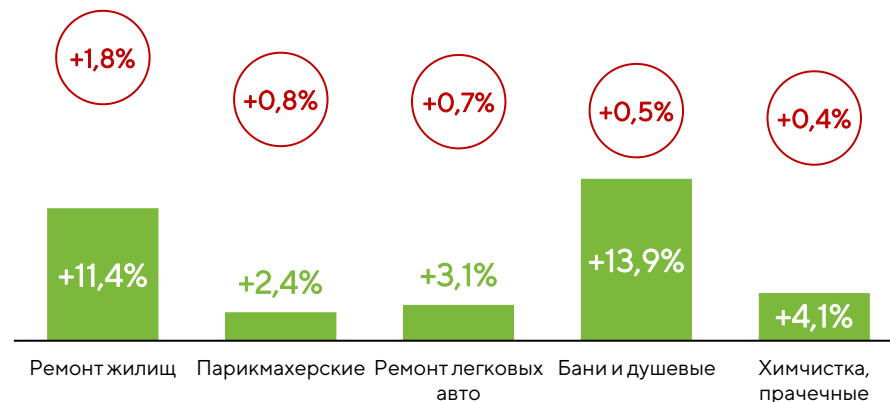


## Анализ услуг с наибольшим вкладом в ИПЦ на услуги в Москве в октябре 2021 года (к октябрю 2020 года)

### Жилищно-коммунальные услуги +6,5%



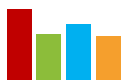
### Бытовые услуги +4,6%



### Услуги в системе образования +6,2%



### Услуги пассажирского транспорта +5,1%



ИПЦ на отдельные услуги в октябре 2021 г., в % к октябрю 2020 г.



Вклад в ИПЦ по группе услуг