




КОМПЛЕКС ЭКОНОМИЧЕСКОЙ ПОЛИТИКИ
И ИМУЩЕСТВЕННО-ЗЕМЕЛЬНЫХ ОТНОШЕНИЙ
ПРАВИТЕЛЬСТВА МОСКВЫ

ФАКТОРНЫЙ АНАЛИЗ ИНФЛЯЦИИ

ЯНВАРЬ-ИЮЛЬ 2020 Г.



Уровень инфляции в январе-июле 2020 года

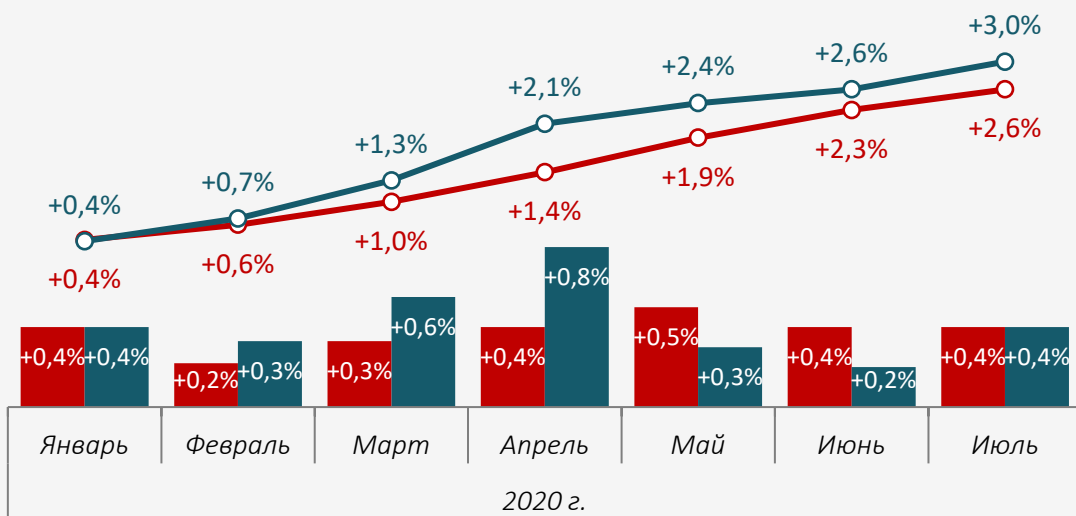
В июле инфляция в Москве и в среднем по России составила **100,4%** к июню 2020 года.

За 7 месяцев 2020 года инфляция в Москве составила **102,6%** к декабрю 2019 года, что на 0,4 п.п. меньше, чем в среднем по России.

В годовом исчислении (июль 2020 г. к июлю 2019 г.) инфляция в Москве составила **103,0%**, в России – 103,4%.

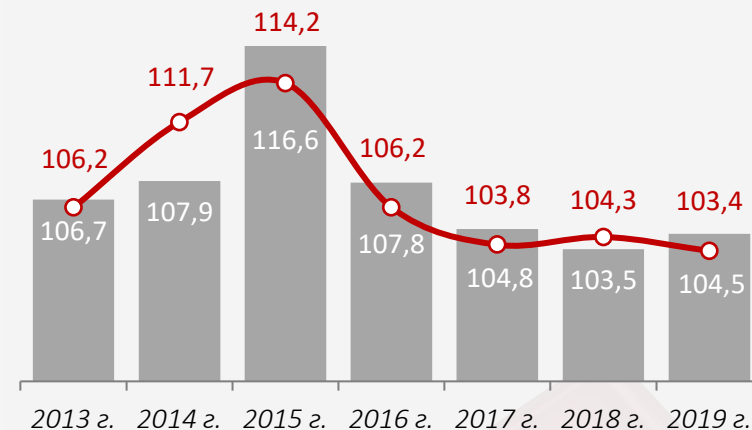
Среднегодовая инфляция (январь-июль 2020 г. к январю-июлю 2019 г.) в Москве и России составила **102,6%** и 102,9% соответственно.

Инфляция в Москве и России



■ В Москве к предыдущему месяцу ■ В России к предыдущему месяцу
—○— В Москве к декабрю 2019 года —○— В России к декабрю 2019 года

Индекс потребительских цен в Москве, в %



■ В среднегодовом выражении, в % к январю-декабрю предыдущего года
—○— В годовом выражении, в % к декабрю предыдущего года

Причины равнозначного уровня московской и среднероссийской инфляции

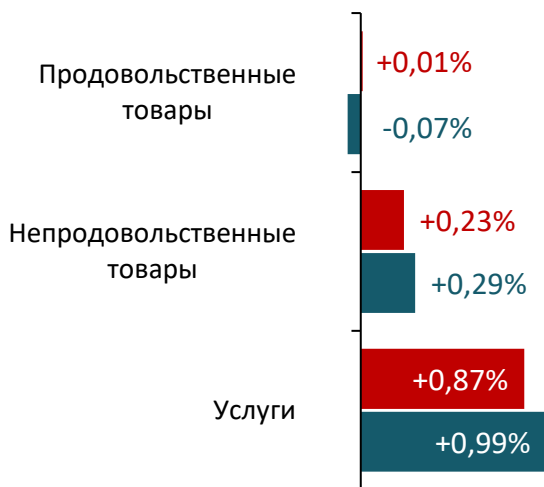
(июль 2020 г. к июню 2020 г.)

1. В Москве наблюдался нулевой рост, а в среднем по России – снижение цен на **продовольственные товары** в основном за счет сезонного удешевления **овощей**.

2. **Непродовольственные товары** в Москве подорожали меньше, чем в среднем по России, в основном за счет удешевления **медикаментов, парфюмерно-косметических товаров** и меньшего удорожания **бензина**.

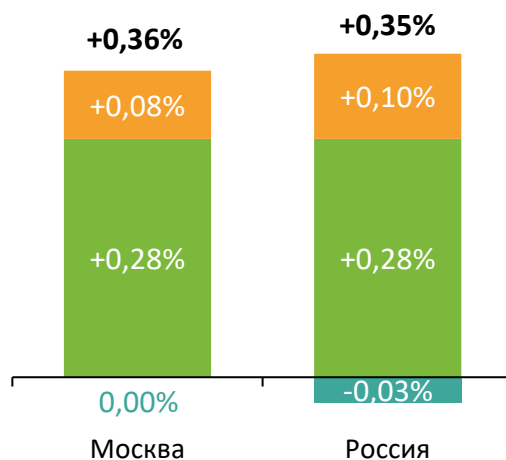
3. **Услуги** внесли равнозначный основной вклад в инфляцию в Москве и в среднем по России в основном за счет плановой индексации тарифов на **коммунальные услуги**.

Рост цен



■ Москва
■ Россия

Вклад в инфляцию, п.п.



■ Продовольственные товары
■ Непродовольственные товары
■ Услуги

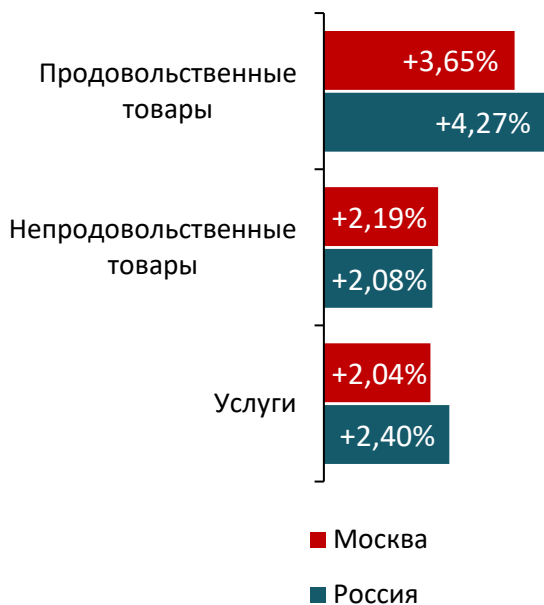
Разница вкладов роста цен на основные товары и услуги в инфляцию в Москве и в России, п.п.



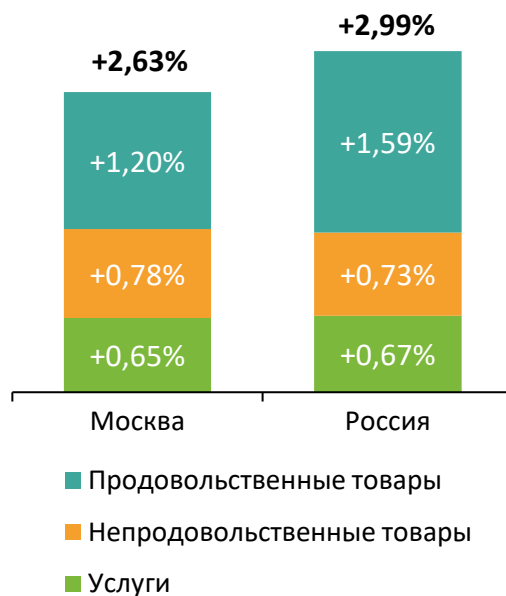
Причины превышения российской инфляции над московской (июль 2020 г. к декабрю 2019 г.)

- Продовольственные товары** внесли наибольший вклад в инфляцию, но подорожали в Москве меньше, чем в среднем по России, за счет меньшего удорожания **фруктов, круп и сахара**.
- Непродовольственные товары** в Москве подорожали сильнее, чем в среднем по России, в основном за счет большего удорожания **новых импортных легковых авто**.
- Услуги** в Москве подорожали меньше, чем в среднем по России, в основном за счет большего удешевления **зарубежного туризма** и меньшего удорожания **бытовых услуг и взносов на капремонт**.

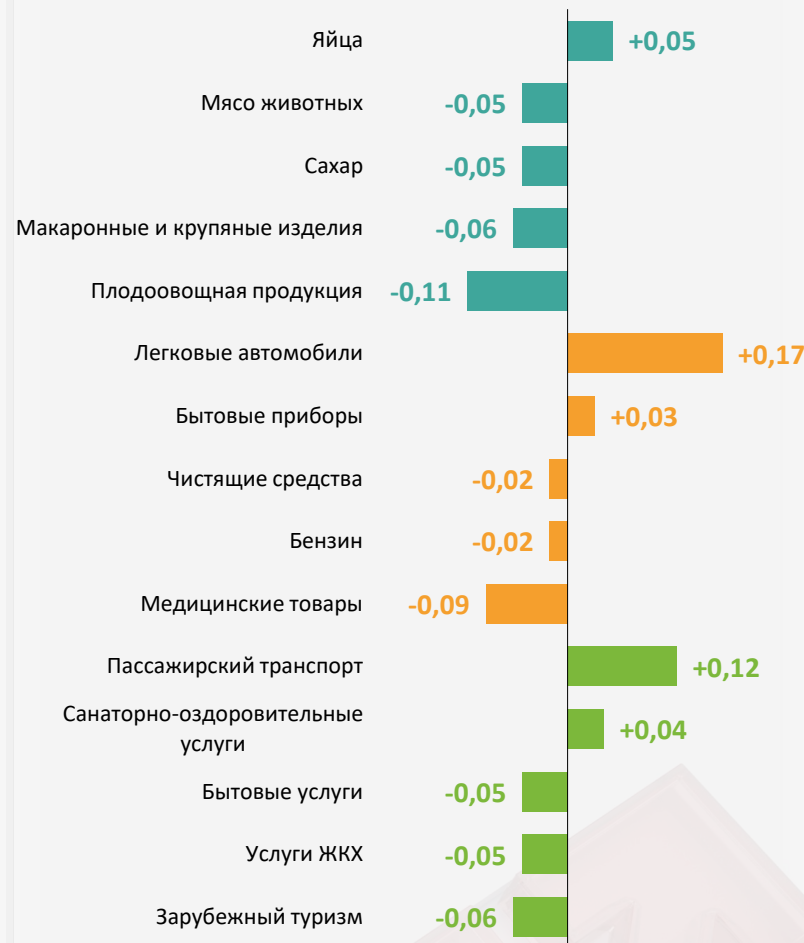
Рост цен



Вклад в инфляцию, п.п.



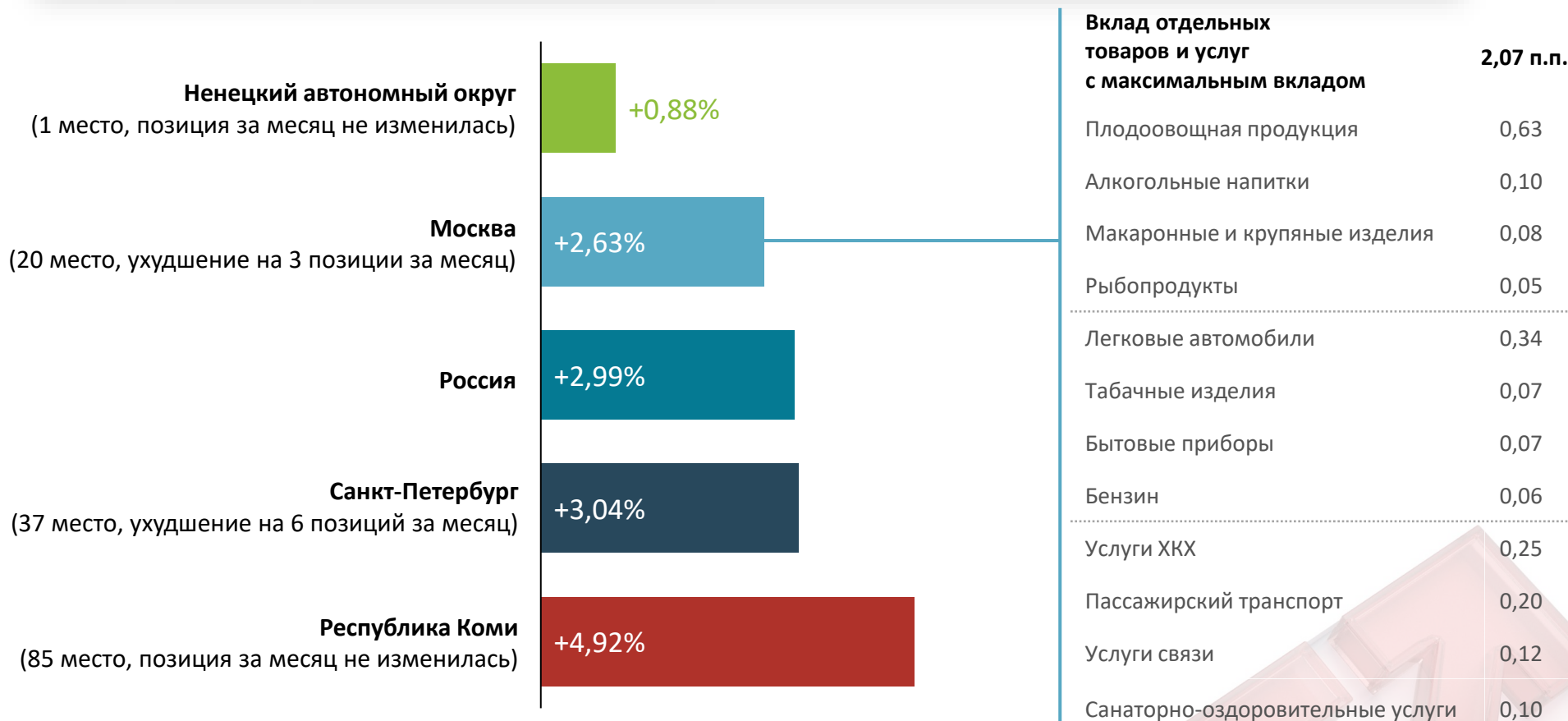
Разница вкладов роста цен на основные товары и услуги в инфляцию в Москве и в России, п.п.



Уровень инфляции в январе-июле 2020 года по регионам России

Из всех регионов России в январе-июле 2020 года **минимальный** уровень инфляции зарегистрирован в **Ненецком АО** – 1 место; **максимальный** – в Республике Коми – 85 место.

Уровень **инфляции в Москве** меньше **среднероссийского** на 0,36 п.п.



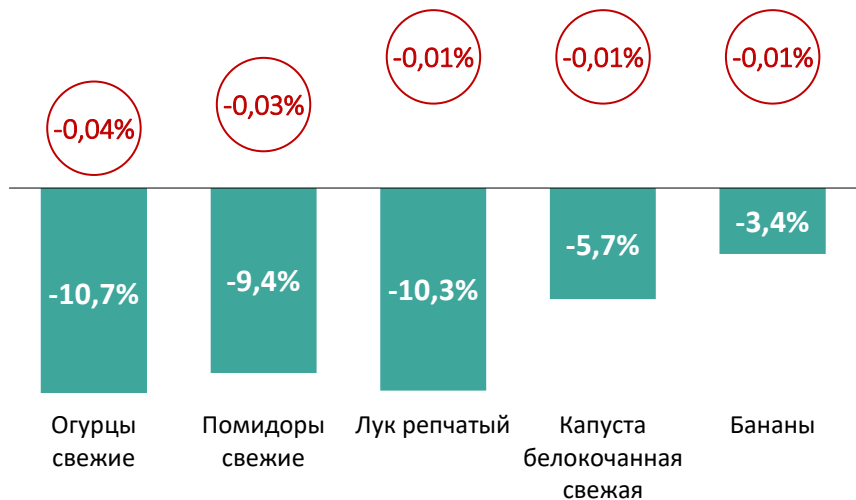


Дополнительные слайды



Товары и услуги с наименьшим влиянием на прирост инфляции в Москве в июле 2020 года

Продовольственные товары



В июле произошло снижение цен на плодоовощную продукцию, ряд других продовольственных и непродовольственных товаров, экскурсионные и некоторые бытовые услуги. Также снизились ставки по потребительским кредитам.

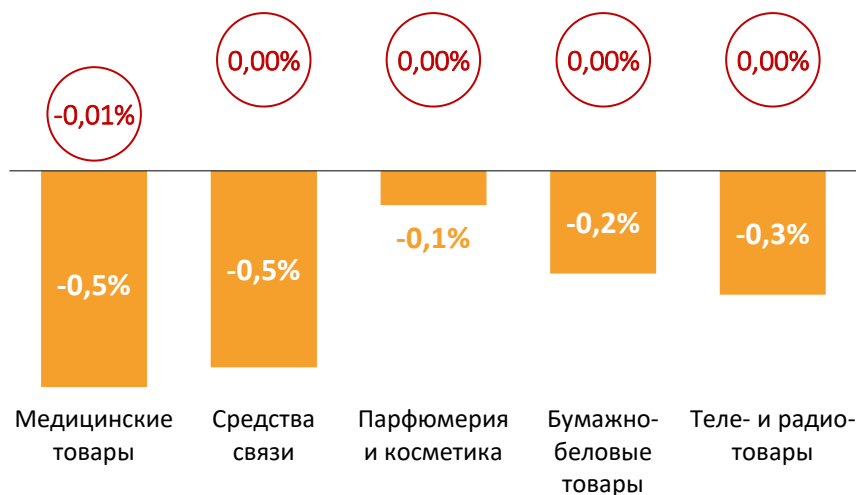
Справочно: максимальное снижение цен произошло по продовольственным товарам – на огурцы свежие (-10,7%), по непродовольственным – на анальгин (-13,0%), по услугам – на автобусную экскурсию (-4,8%).

ИПЦ на товары и услуги в июле 2020 г., в % к июню 2020 г.

0,00

Вклад в ИПЦ на товары и услуги

Непродовольственные товары



Услуги



Товары и услуги с наибольшим влиянием на прирост инфляции в Москве в июле 2020 года

Продовольственные товары



Непродовольственные товары



На рост инфляции в наибольшей степени повлияла индексация тарифов на коммунальные услуги и удорожание услуг проживания в санаториях и гостиницах. Также подорожали некоторые фрукты, бензин и новые импортные легковые авто.

Справочно: максимальный рост цен по продовольственным товарам был на яблоки (+8,4%), по непродовольственным – на медицинскую вату (+7,3%), по услугам – на проживание в санатории (+19,4%).

ИПЦ на товары и услуги в июле 2020 г., в % к июню 2020 г.

0,00

Вклад в ИПЦ на товары и услуги

Услуги



Товары и услуги с наименьшим влиянием на прирост инфляции в Москве в январе-июле 2020 года

Продовольственные товары



Непродовольственные товары



В январе-июле произошло снижение цен на ряд продовольственных товаров, мобильные телефоны, ткани, зарубежный туризм, услуги страхования КАСКО, гостиниц, аренды квартир и ритуальные услуги.

Справочно: максимальное снижение цен произошло по продовольственным товарам – на огурцы свежие (-21,9%), по непродовольственным – на бромгексин (-18,0%), по услугам – на поездку в Таиланд (-13,0%).

ИПЦ на товары и услуги в июле 2020 г., в % к декабрю 2019 г.

0,00

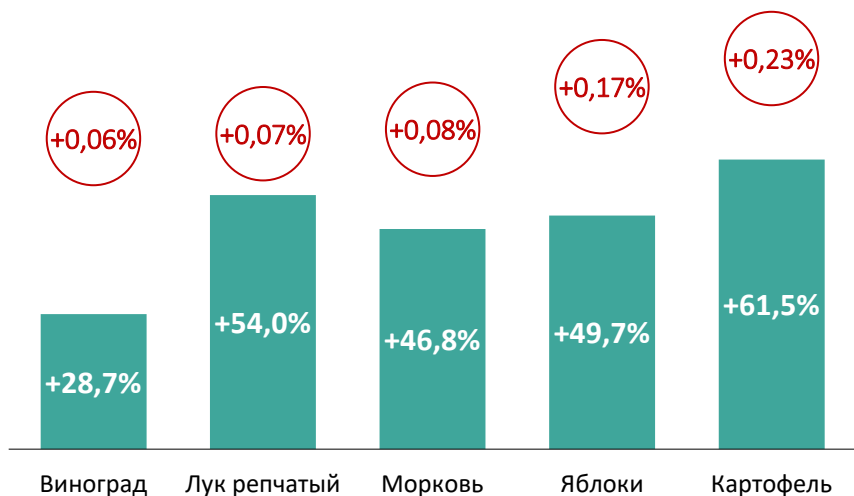
Вклад в ИПЦ на товары и услуги

Услуги

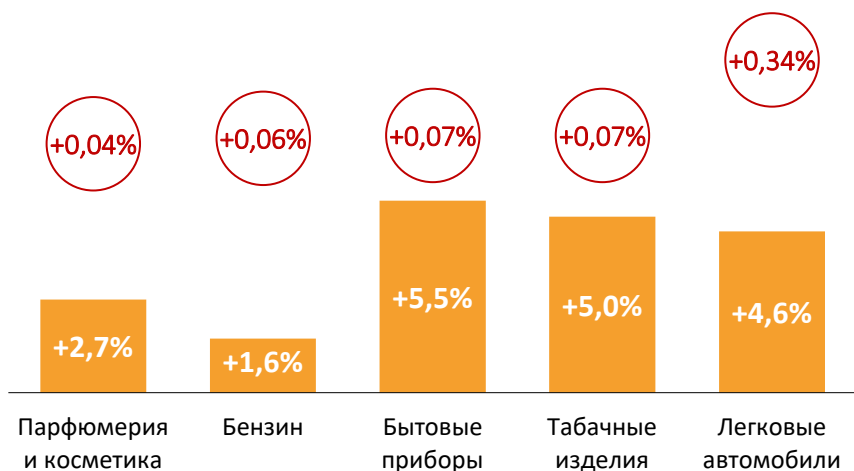


Товары и услуги с наибольшим влиянием на прирост инфляции в Москве в январе-июле 2020 года

Продовольственные товары



Непродовольственные товары



На рост инфляции в наибольшей степени повлияло удорожание плодоовощной продукции, новых легковых авто, услуг ЖКХ, пассажирского транспорта, сотовой связи и санаторно-оздоровительных услуг.

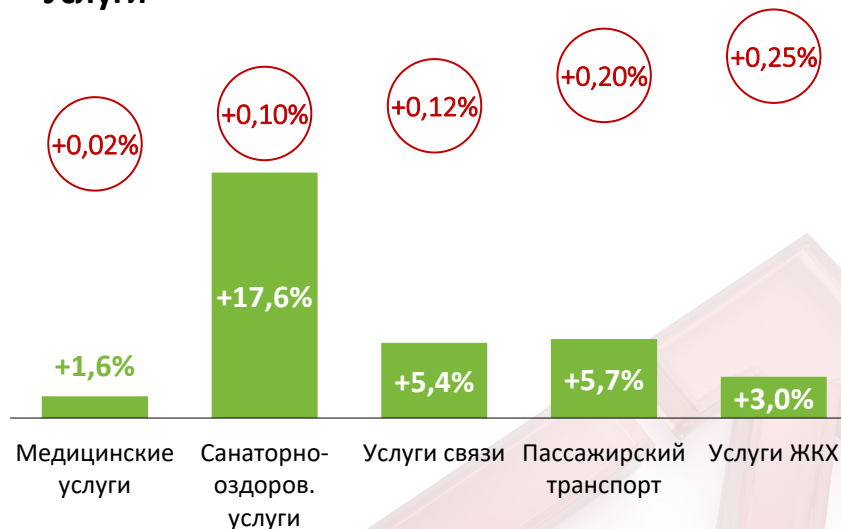
Справочно: максимальный рост цен по продовольственным товарам был на картофель (+61,5%), по непродовольственным – на электронный термометр (+32,5%), по услугам – на проезд в плацкарте нефирменного поезда (+24,4%).

ИПЦ на товары и услуги в июле 2020 г., в % к декабрю 2019 г.

0,00

Вклад в ИПЦ на товары и услуги

Услуги





Товары и услуги с наименьшим влиянием на прирост инфляции в Москве в июле 2020 года (к июлю 2019 года)

Продовольственные товары



В годовом исчислении в июле произошло снижение цен на ряд продовольственных товаров, мобильные телефоны, ткани, отдельные направления зарубежного туризма, авиабилеты и страхование КАСКО. Также снизились ставки по потреб. кредитам.

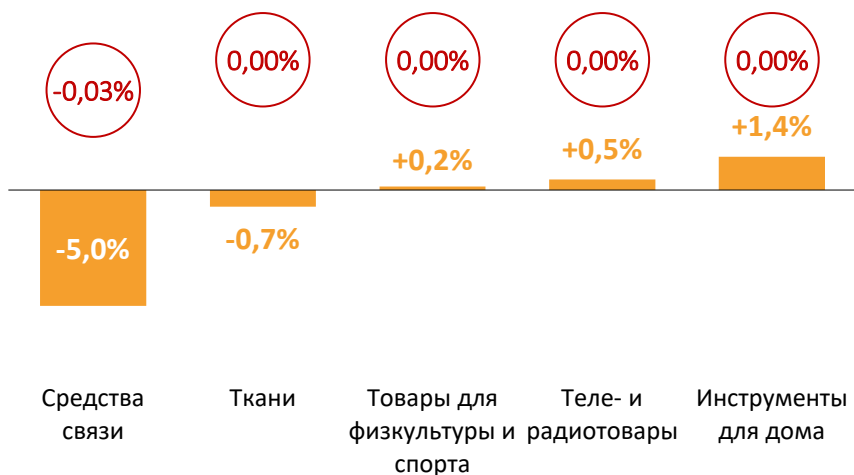
Справочно: максимальное снижение цен по продовольственным товарам произошло на капусту белокочанную (-14,2%), по непродовольственным – на Эссенциале форте (-13,8%), по услугам – на поездку в Таиланд (-13,3%).

ИПЦ на товары и услуги в июле 2020 г., в % к июлю 2019 г.

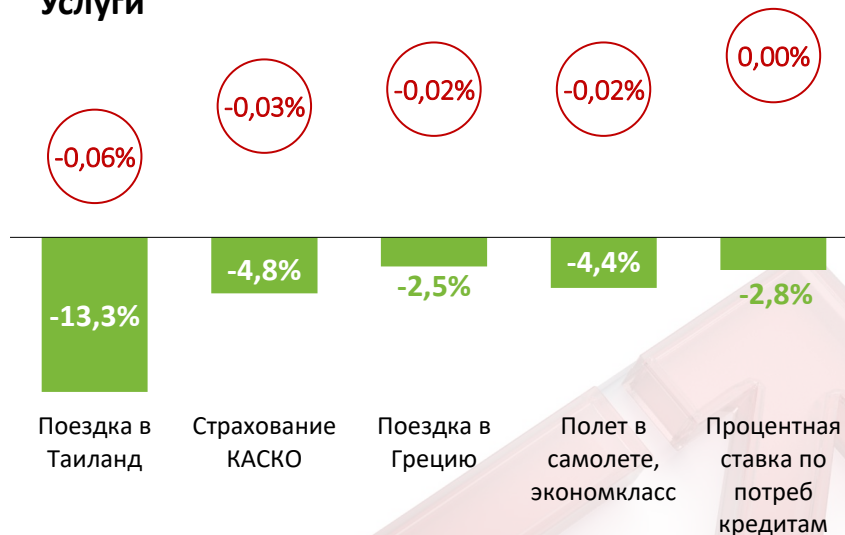
0,00

Вклад в ИПЦ на товары и услуги

Непродовольственные товары



Услуги



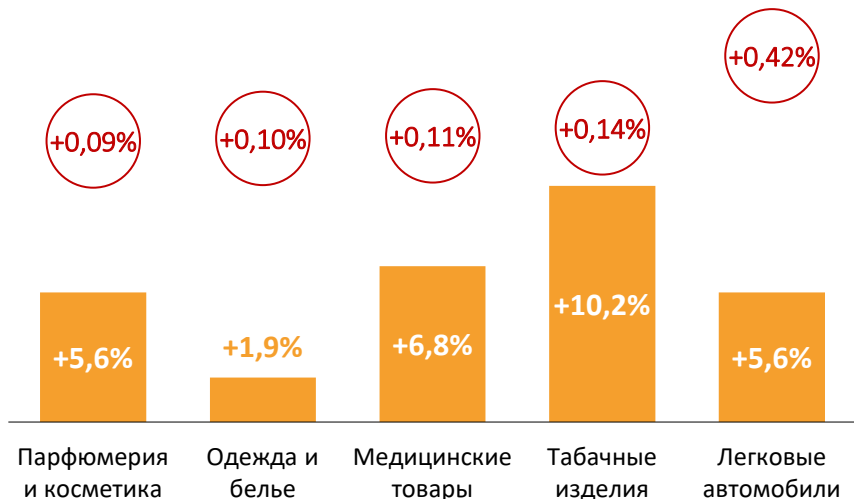


Товары и услуги с наибольшим влиянием на прирост инфляции в Москве в июле 2020 года (к июлю 2019 года)

Продовольственные товары



Непродовольственные товары



На рост инфляции в наибольшей степени повлияло удорожание общественного питания, фруктов, новых легковых авто, табачных изделий, услуг ЖКХ и образования.

Справочно: максимальный рост цен по продовольственным товарам был на лимоны (+39,4%), по непродовольственным – на поливитамины (+42,2%) по услугам – на проживание в пансионате (+18,8%).

ИПЦ на товары и услуги в июле 2020 г., в % к июлю 2019 г.



0,00

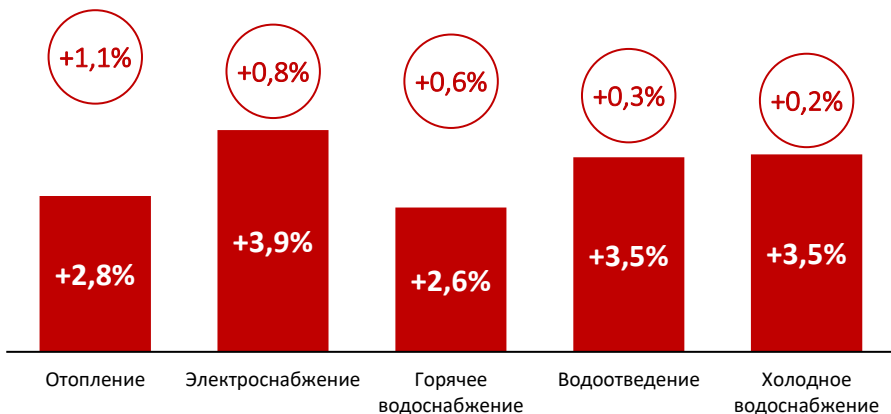
Вклад в ИПЦ на товары и услуги

Услуги

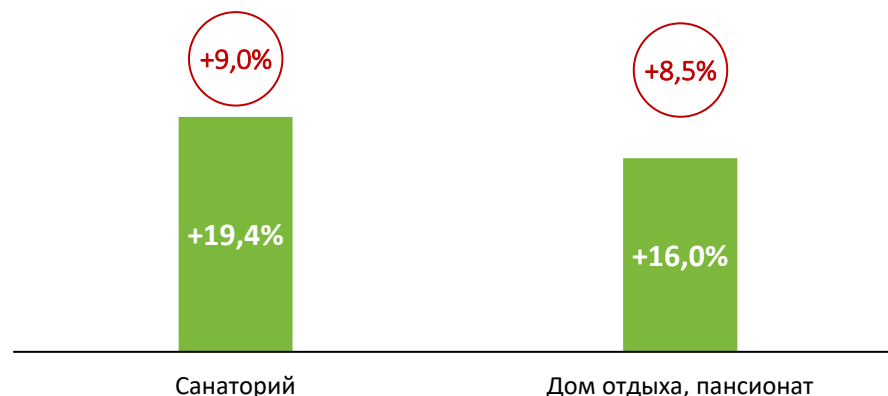


Анализ услуг с наибольшим вкладом в ИПЦ на услуги в Москве июле 2020 года

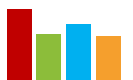
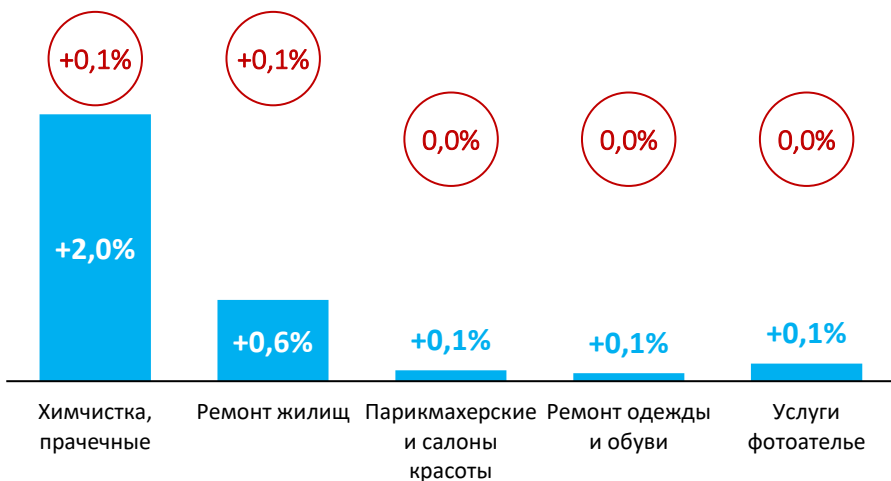
Коммунальные услуги +3,0%



Санаторно-оздоровительные услуги +17,5%



Бытовые услуги +0,3%



ИПЦ на отдельные услуги в июле 2020 г.,
в % к июню 2020 г.



Вклад в ИПЦ по
группе услуг



Анализ услуг с наибольшим вкладом в ИПЦ на услуги в Москве в январе-июле 2020 года

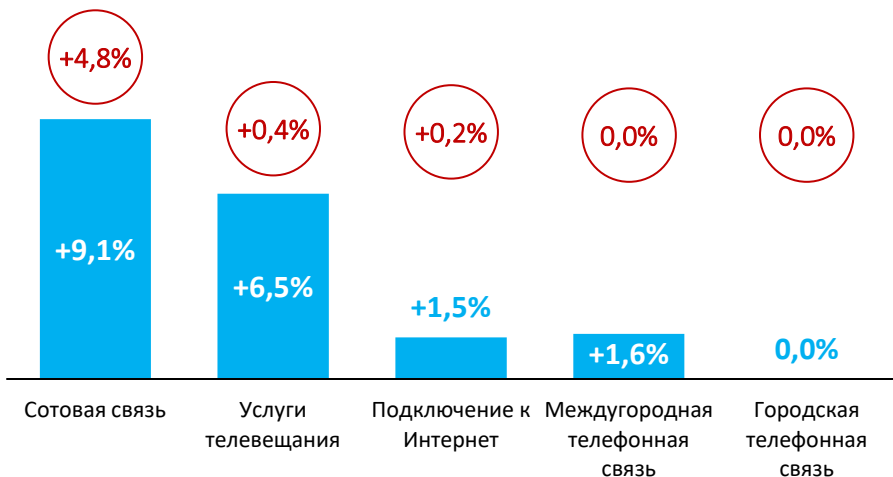
Жилищно-коммунальные услуги +3,0%



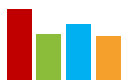
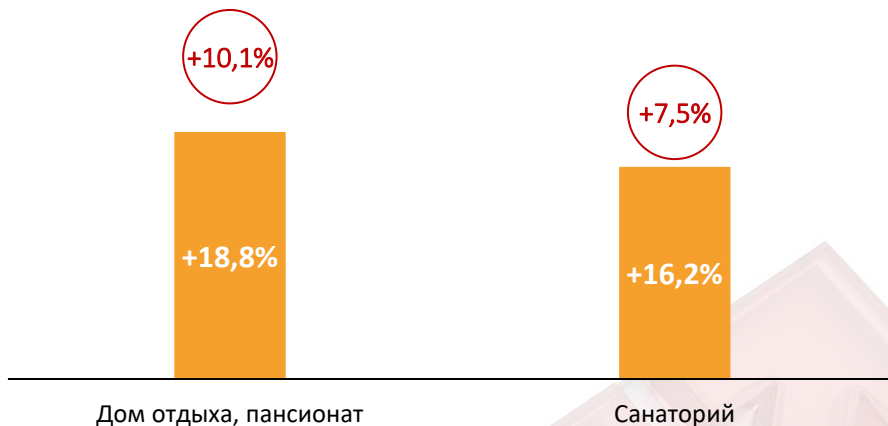
Услуги пассажирского транспорта +5,7%



Услуги связи +5,4%



Санаторно-оздоровительные услуги +17,6%



ИПЦ на отдельные услуги в июле 2020 г.,
в % к декабрю 2019 г.



Вклад в ИПЦ по
группе услуг

Анализ услуг с наибольшим вкладом в ИПЦ на услуги в Москве в июле 2020 года (к июлю 2019 года)

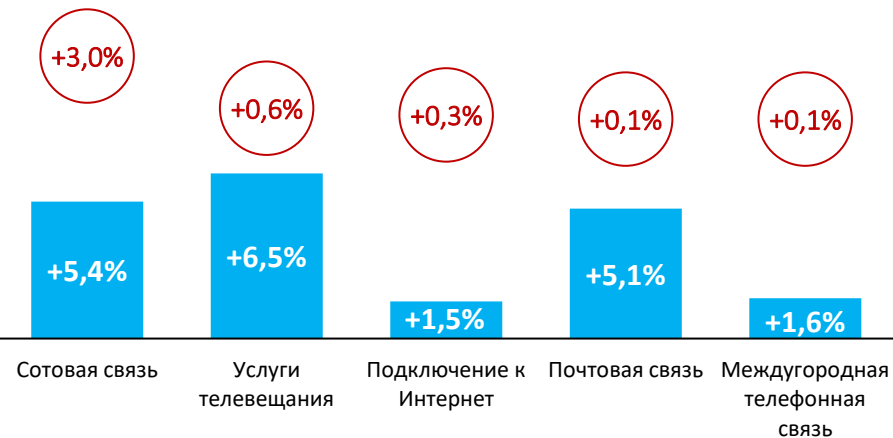
Жилищно-коммунальные услуги +3,0%



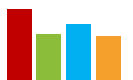
Услуги в системе образования +4,6%



Услуги связи +4,1%



Услуги пассажирского транспорта +2,5%



ИПЦ на отдельные услуги в июле 2020 г.,
в % к июлю 2019 г.



Вклад в ИПЦ по
группе услуг